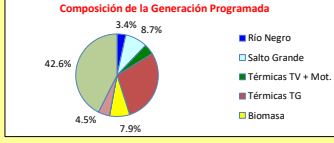
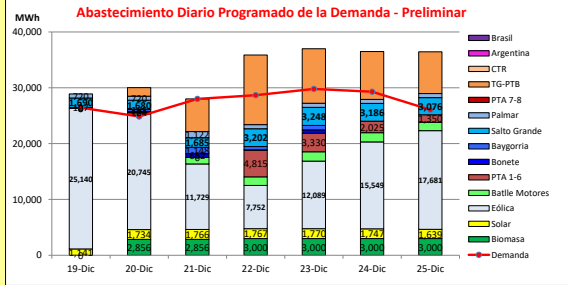




INFORME de PROGRAMACION SEMANAL

ABASTECIMIENTO PROGRAMADO DE LA DEMANDA DEL S.I.N.

SEMANA 51 - 2020



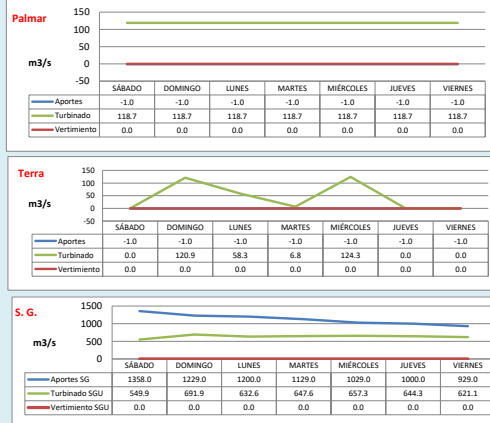
Demanda S.I.N. Programada (total semanal): **193,103 MWh**

Generación (MWh)	Por Central	19-Dic	20-Dic	21-Dic	22-Dic	23-Dic	24-Dic	25-Dic
Generación Térmica (MWh)								
Central Battle	7,900							
• Motores		80	250	1,200	1,520	1,680	1,670	1,500
Central La Tablada	0	0	0	0	0	0	0	0
Central P. del Tigré PTA 1-6	11,520	0	0	0	4,815	3,330	2,025	1,350
Central P. del Tigré PTA 7-8	0	0	0	0	0	0	0	0
Central P. del Tigré TG-PTB	45,678	0	1,526	5,862	12,478	9,771	8,557	7,484
Generación Hidráulica (MWh)								
C.G. Bonete	1,394	0	124	652	32	586	0	0
C. Baygorria	3,078	127	388	1,148	583	801	31	0
C. Palmar	5,442	720	720	1,122	720	720	720	720
C. Salto Grande	17,767	1,690	1,680	1,685	3,202	3,248	3,186	3,078
Importación (MWh)								
Argentina	0							
• Contingente		0	0	0	0	0	0	0
Brasil	0							
• Rivera								
• Melo		0	0	0	0	0	0	0
Otros Generadores (MWh)								
Eólica	110,685	25,140	20,745	11,729	7,752	12,088	15,548	17,681
Solar	11,564	1,141	1,734	1,768	1,767	1,770	1,747	1,839
Biomasa	17,712	0	2,856	2,856	3,000	3,000	3,000	3,000
TOTAL S.I.N. (MWh)	193,103	26,424	24,860	28,020	28,669	29,795	29,285	26,050
Exportación (MWh)								
Argentina / Brasil	39,637	2,474	5,163	0	7,200	7,200	7,200	10,400

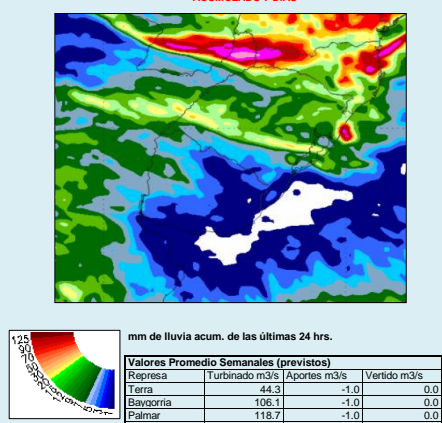
EVOLUCION PROGRAMADA DE LOS EMBALSES



APORTES, TURBINADOS y VERTIMIENTOS PROGRAMADOS



PRONOSTICO DE PRECIPITACIONES ACUMULADO 7 DIAS

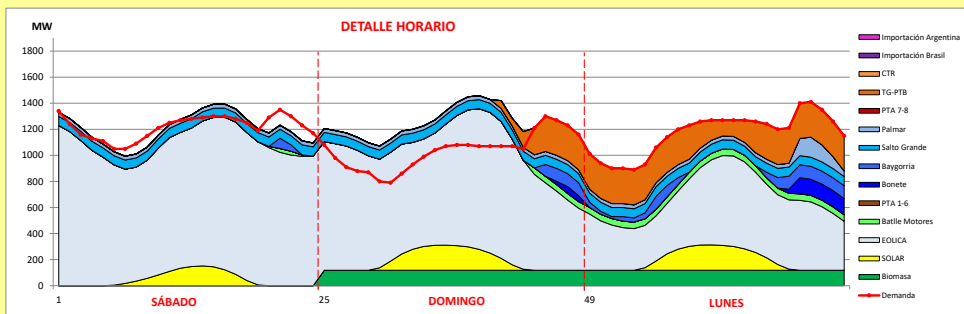




INFORME de PROGRAMACION SEMANAL (continuación).

ABASTECIMIENTO PROGRAMADO DE LA DEMANDA DEL S.I.N.

SEMANA 51 - 2020



Generación Térmica (MWh)	Por Central	19-Dic	20-Dic	21-Dic
Central Batlle	1.530			
- Motores		80	250	1.200
Central La Tablada	0	0	0	0
Central P. del Tigre PTA 1-6	0	0	0	0
Central P. del Tigre PTA 7-8	0	0	0	0
Central P. del Tigre TG-PTB	7.388	0	1.528	5.862
Generación Hidráulica (MWh)	Por Central			
C.G. Bonete	776	0	124	652
C. Baygorria	1.663	127	388	1.148
C. Palmar	2.562	720	720	1.122
C. Salto Grande	5.055	1.690	1.680	1.685
Importación (MWh)	Por País			
Argentina	0			
- Contingente		0	0	0
Brasil	0			
- Rivera		0	0	0
- Melo		0	0	0
Otros Generadores (MWh)				
Eólica	57.614	25.140	20.745	11.729
Solar	4.641	1.141	1.734	1.766
Biomasa	5.712	0	2.856	2.856
TOTAL S.I.N. (MWh)	86.541	26.424	24.866	28.020
Exportación (MWh)				
- Exportación a Arg.	7.637	2.474	5.163	0
- Exportación a Brasil	0	0	0	0

- ORDEN DE DESPACHO:**
- Generación autodespachada no modulable
 - Generación autodespachada modulable
 - Motores de CB
 - Ciclo Combinado (Ciclo Cerrado), Bonete
 - SGU, Palmar, PTA
 - PTA 7 y 8
 - Ciclo Combinado (Ciclo Abierto), CTR

DISPONIBILIDAD DE MAQUINAS

