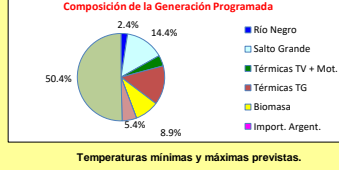
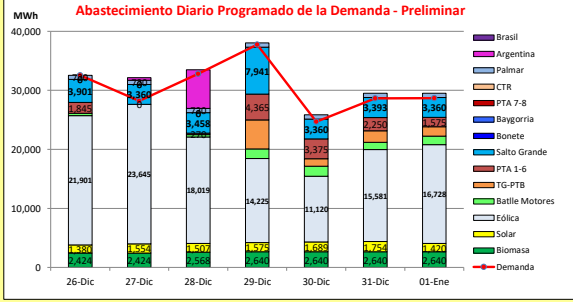




INFORME de PROGRAMACION SEMANAL

ABASTECIMIENTO PROGRAMADO DE LA DEMANDA DEL S.I.N.

SEMANA 52 - 2020



Temperaturas mínimas y máximas previstas.

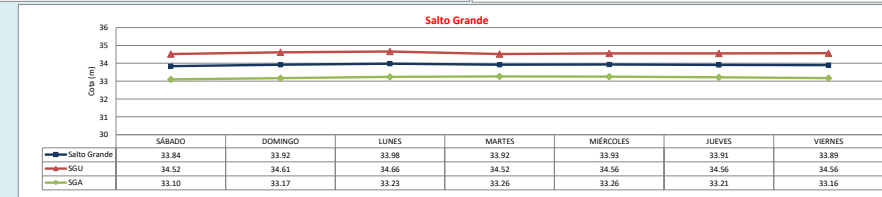
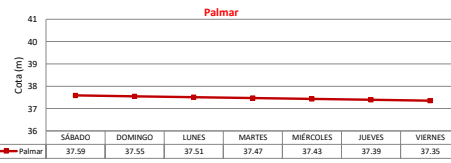
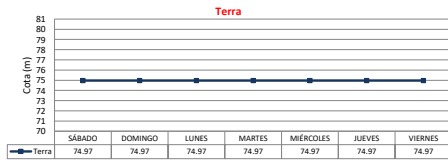
n/d

Demanda S.I.N. Programada (total semanal): **213.282 MWh**

Montevideo (Foreca)

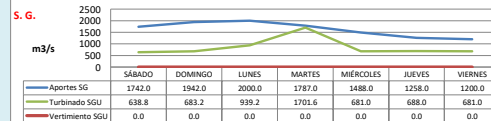
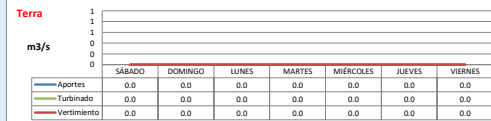
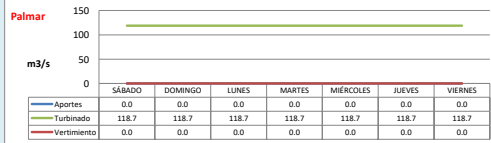
Generación Térmica (MWh)	Por Central	26-Dic	27-Dic	28-Dic	29-Dic	30-Dic	31-Dic	1-Ene
Central Batlle	6.780							
- Motores		390	0	390	1.640	1.680	1.220	1.460
Central La Tablada	0	0	0	0	0	0	0	0
Central P. del Tigre PTA 1-6	13.680	1.845	0	270	4.365	3.375	2.250	1.575
Central P. del Tigre PTA 7-8	0	0	0	0	0	0	0	0
Central P. del Tigre TG-PTB	9.726	0	0	0	4.914	1.269	1.944	1.599
Generación Hidráulica (MWh)	Por Central							
C.G. Bonete	0	0	0	0	0	0	0	0
C. Baygorria	0	0	0	0	0	0	0	0
C. Palmar	5.040	720	720	720	720	720	720	720
C. Salto Grande	28.773	3.901	3.360	3.458	7.941	3.360	3.393	3.360
Importación (MWh)	Por País							
Argentina	6.985							
- Contingente		0	430	6.555	0	0	0	0
Brasil	0							
- Rivera		0	0	0	0	0	0	0
- Melo		0	0	0	0	0	0	0
Otros Generadores (MWh)								
Eólica	121.219	21.901	23.645	18.019	14.225	11.120	15.581	16.728
Solar	10.879	1.380	1.554	1.507	1.575	1.689	1.754	1.420
Biomasa	17.976	2.424	2.424	2.568	2.640	2.640	2.640	2.640
TOTAL S.I.N. (MWh)	213.282	32.561	28.190	32.780	37.748	24.684	28.641	28.678
Exportación (MWh)		26-Dic	27-Dic	28-Dic	29-Dic	30-Dic	31-Dic	1-Ene
Argentina / Brasil	7.776	0	3.943	707	272	1.169	861	824

EVOLUCION PROGRAMADA DE LOS EMBALSES



APORTES, TURBINADOS y VERTIMIENTOS PROGRAMADOS

PRONÓSTICO DE PRECIPITACIONES



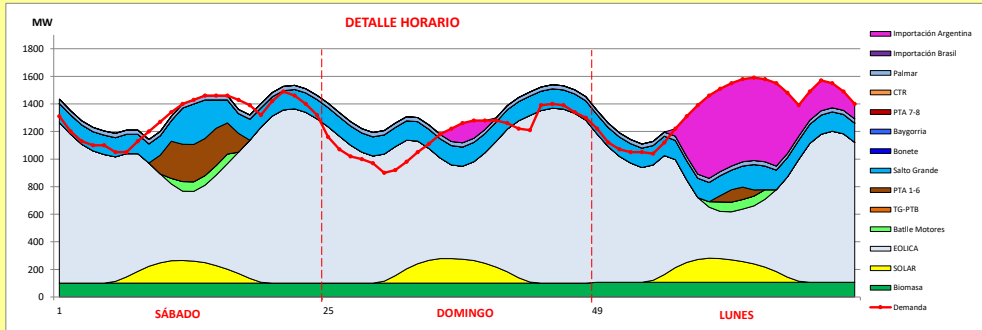
Valores Promedio Semanales (previstos)		
Represa	Turbinado m3/s	Vertido m3/s
Terra	0.0	0.0
Baygorria	0.0	0.0
Palmar	118.7	0.0
Salto Grande	859.0	1631.0



INFORME de PROGRAMACION SEMANAL (continuación).

ABASTECIMIENTO PROGRAMADO DE LA DEMANDA DEL S.I.N.

SEMANA 52 - 2020



Generación Térmica (MWh)		Por Central	26-Dic	27-Dic	28-Dic
Central Batlle		780			
• Motores			390	0	390
Central La Tablada		0	0	0	0
Central P. del Tigre PTA 1-6		2,115	1,845	0	270
Central P. del Tigre PTA 7-8		0	0	0	0
Central P. del Tigre TG-PTB		0	0	0	0
Generación Hidráulica (MWh)		Por Central			
C.G. Bonete		0	0	0	0
C. Baygorria		0	0	0	0
C. Palmar		2,160	720	720	720
C. Salto Grande		10,719	3,901	3,360	3,458
Importación (MWh)		Por País			
Argentina		6,985			
• Contingente			0	430	6,555
Brasil		0			
• Rivera			0	0	0
• Melo			0	0	0
Otros Generadores (MWh)					
Eólica		63,565	21,901	23,645	18,019
Solar		4,441	1,380	1,554	1,507
Biomasa		7,416	2,424	2,424	2,568
TOTAL S.I.N. (MWh)		98,181	32,561	28,190	32,790
Exportación (MWh)					
• Exportación a Arg.		4,650	0	3,943	707
• Exportación a Brasil		0	0	0	0

- ORDEN DE DESPACHO:**
- Generación autodespachada no modulable.
 - Generación autodespachada modulable.
 - Motores, Ciclo combinado
 - PTA16, SGU
 - Bonete, Baygorria,
 - PTA78, CTR, Palmar

DISPONIBILIDAD DE MAQUINAS

