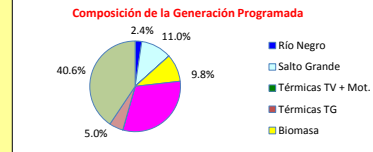
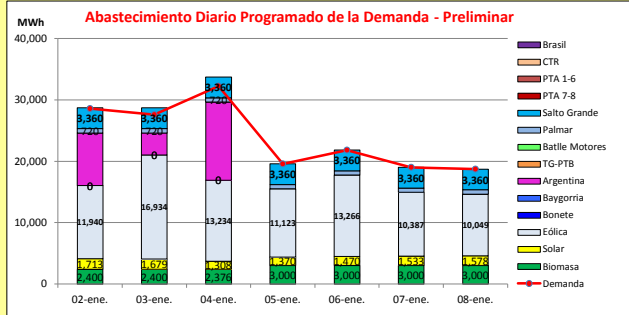




# INFORME de PROGRAMACION SEMANAL

ABASTECIMIENTO PROGRAMADO DE LA DEMANDA DEL S.I.N.

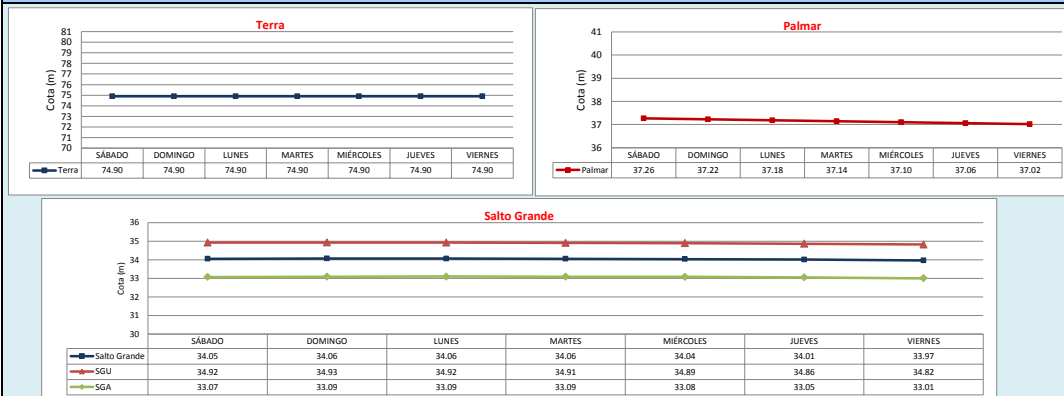
SEMANA 1 - 2021



Demanda S.I.N. Programada (total semanal): **167,535 MWh**

Generación Térmica (MWh)	Por Central	02-ene	03-ene	04-ene	05-ene	06-ene	07-ene	08-ene
Central Battle	0	0	0	0	0	0	0	0
+ Motores	0	0	0	0	0	0	0	0
Central La Tablada	0	0	0	0	0	0	0	0
Central P. del Tigre PTA 1-6	0	0	0	0	0	0	0	0
Central P. del Tigre PTA 7-8	0	0	0	0	0	0	0	0
Central P. del Tigre TG-PTB	0	0	0	0	0	0	0	0
Generación Hidráulica (MWh)	Por Central	02-ene	03-ene	04-ene	05-ene	06-ene	07-ene	08-ene
C.G. Bonete	0	0	0	0	0	0	0	0
C. Baygorria	0	0	0	0	0	0	0	0
C. Palmar	5,940	720	720	720	720	720	720	720
C. Salto Grande	23,520	3,360	3,360	3,360	3,360	3,360	3,360	3,360
Importación (MWh)	Por País	02-ene	03-ene	04-ene	05-ene	06-ene	07-ene	08-ene
Argentina	24,865	0	0	0	0	0	0	0
+ Contingente	0	8,556	3,601	12,708	0	0	0	0
Brasil	0	0	0	0	0	0	0	0
+ Rivera	0	0	0	0	0	0	0	0
+ Melo	0	0	0	0	0	0	0	0
Otros Generadores (MWh)								
Eólica	86,933	11,940	16,934	13,234	11,123	13,266	10,387	10,049
Solar	10,651	1,713	1,675	1,308	1,370	1,470	1,533	1,578
Biomasa	19,176	2,400	2,400	2,376	3,000	3,000	3,000	3,000
<b>TOTAL S.I.N. (MWh)</b>	<b>167,535</b>	<b>28,589</b>	<b>27,600</b>	<b>32,250</b>	<b>19,373</b>	<b>21,816</b>	<b>19,000</b>	<b>16,707</b>
Exportación (MWh)	02-ene	03-ene	04-ene	05-ene	06-ene	07-ene	08-ene	
Argentina / Brasil	2,650	100	1,094	1,456	0	0	0	0

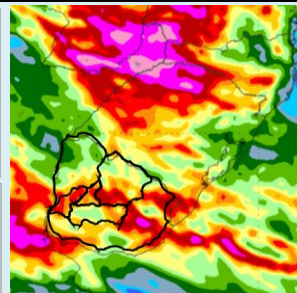
## EVOLUCION PROGRAMADA DE LOS EMBALSES



## APORTES, TURBINADOS y VERTIMIENTOS PROGRAMADOS

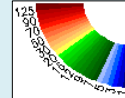
## PRONÓSTICO DE PRECIPITACIONES

Reserva	SÁBADO	DOMINGO	LUNES	MARTES	MIÉRCOLES	JUEVES	VIERNES
<b>Palmar</b>							
Aportes	-1.0	-1.0	-1.0	-1.0	-1.0	-1.0	-1.0
Turbinado	118.7	118.7	118.7	118.7	118.7	118.7	118.7
Vertimiento	0.0	0.0	0.0	0.0	0.0	0.0	0.0
<b>Terra</b>							
Aportes	-1.0	-1.0	-1.0	-1.0	-1.0	-1.0	-1.0
Turbinado	0.0	0.0	0.0	0.0	0.0	0.0	0.0
Vertimiento	0.0	0.0	0.0	0.0	0.0	0.0	0.0
<b>S. G.</b>							
Aportes SG	1329.0	1229.0	1129.0	1100.0	1029.0	929.0	829.0
Turbinado SGU	554.9	683.2	681.6	681.0	681.0	681.0	681.0
Vertimiento SGU	-1.0	-1.0	-1.0	-1.0	-1.0	-1.0	-1.0



ACUMULADO 7 DÍAS

mm de lluvia acum. de las últimas 24 hrs.



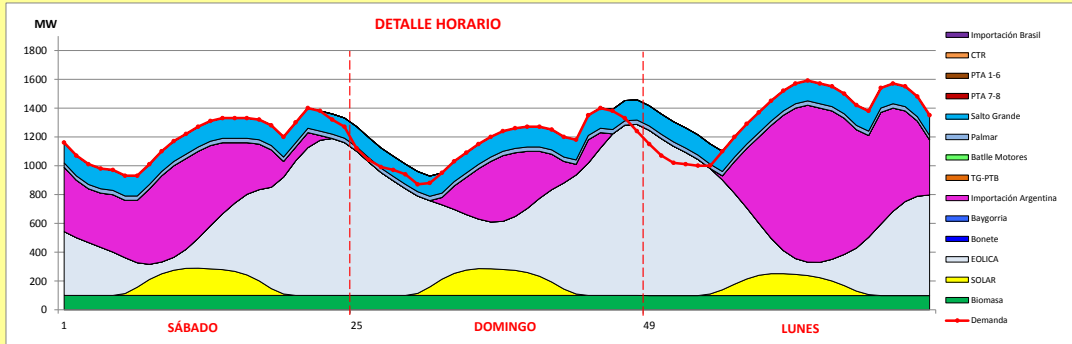
Valores Promedio Semanales (previstos)			
Represa	Turbinado m3/s	Aportes m3/s	Vertido m3/s
Terra	0.0	-1.0	0.0
Baygorria	0.0	6.9	0.0
Palmar	118.7	-1.0	0.0
Salto Grande	663.4	1082.0	-1.0



INFORME de PROGRAMACION SEMANAL (continuación).

ABASTECIMIENTO PROGRAMADO DE LA DEMANDA DEL S.I.N.

SEMANA 1 - 2021



Generación Térmica (MWh)		Por Central	02-ene	03-ene	04-ene
Central Battle		0			
• Motores			0	0	0
Central La Tablada		0			
Central P. del Tigre PTA 1-6		0			
Central P. del Tigre PTA 7-8		0			
Central P. del Tigre TG-PTB		0			
Generación Hidráulica (MWh)		Por Central			
C.G. Bonete		0	0	0	0
C. Baygorria		0	0	0	0
C. Palmár		2,160	720	720	720
C. Salto Grande		10,080	3,360	3,360	3,360
Importación (MWh)		Por País			
Argentina		24,865			
• Contingente			8,556	3,601	12,708
Brasil		0			
• Rivera			0	0	0
• Melo			0	0	0
Otros Generadores (MWh)					
Eólica		42,108	11,940	16,934	13,234
Solar		4,700	1,713	1,679	1,308
Biomasa		7,176	2,400	2,400	2,376
<b>TOTAL S.I.N. (MWh)</b>		<b>91,089</b>	<b>28,589</b>	<b>27,600</b>	<b>32,250</b>
Exportación (MWh)					
• Exportación a Arg.		2,650	100	1,094	1,456
• Exportación a Brasil		0	0	0	0

ORDEN DE DESPACHO:
Generación autodespachada no modulable
Generación autodespachada modulable
SG
Importación de Argentina
Motores de CB
Ciclo Combinado
Bonete
PTA
PTA 7 y 8
CTR
Palmár

DISPONIBILIDAD DE MAQUINAS

