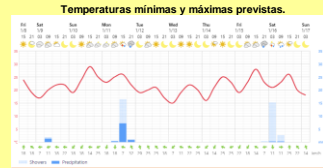
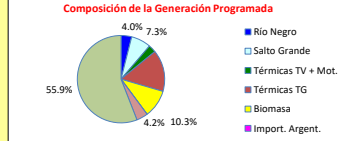
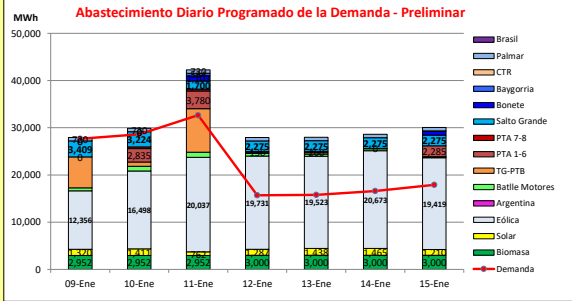




INFORME de PROGRAMACION SEMANAL

ABASTECIMIENTO PROGRAMADO DE LA DEMANDA DEL S.I.N.

SEMANA 02 - 2021

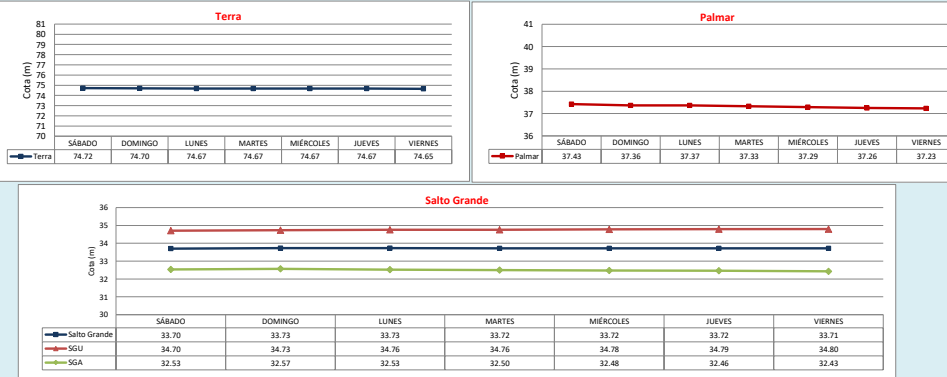


Demanda S.I.N. Programada (total semanal): **154.942 MWh**

Montevideo (Foreca)

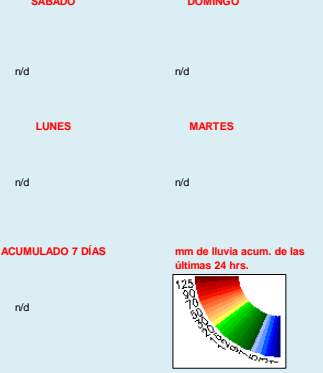
Generación Térmica (MWh)	Por Central	9-Ene	10-Ene	11-Ene	12-Ene	13-Ene	14-Ene	15-Ene
Central Baille	4.210	650	980	1.050	510	440	400	180
- Motores								
Central La Tablada	0	0	0	0	0	0	0	0
Central P. del Tigre PTA 1-6	9.290	0	2.835	3.780	130	260	0	2.285
Central P. del Tigre PTA 7-8	748	0	352	396	0	0	0	0
Central P. del Tigre TG-PTB	17.468	6.529	904	9.228	297	344	87	79
Generación Hidráulica (MWh)	Por Central							
C.G. Bonete	1.838	0	0	1.103	0	0	0	735
C. Baygorria	691	0	0	534	0	0	0	157
C. Palmar	5.040	720	720	720	720	720	720	720
C. Salto Grande	17.433	3.409	3.224	1.700	2.275	2.275	2.275	2.275
Importación (MWh)	Por País							
Argentina	0	0	0	0	0	0	0	0
- Contingente								
Brasil	0	0	0	0	0	0	0	0
- Rivera								
- Melo								
Otros Generadores (MWh)								
Eólica	128.237	12.356	16.498	20.037	19.731	19.523	20.673	19.419
Solar	8.893	1.320	1.411	762	1.287	1.438	1.465	1.210
Biomasa	20.856	2.952	2.952	2.952	3.000	3.000	3.000	3.000
TOTAL S.I.N. (MWh)	154.942	27.660	28.600	32.660	15.700	15.783	16.620	17.919
Exportación (MWh)								
Argentina / Brasil	59.762	276	1.276	9.602	12.250	12.217	12.000	12.141

EVOLUCIÓN PROGRAMADA DE LOS EMBALSES



APORTES, TURBINADOS y VERTIMIENTOS PROGRAMADOS

PRONÓSTICO DE PRECIPITACIONES



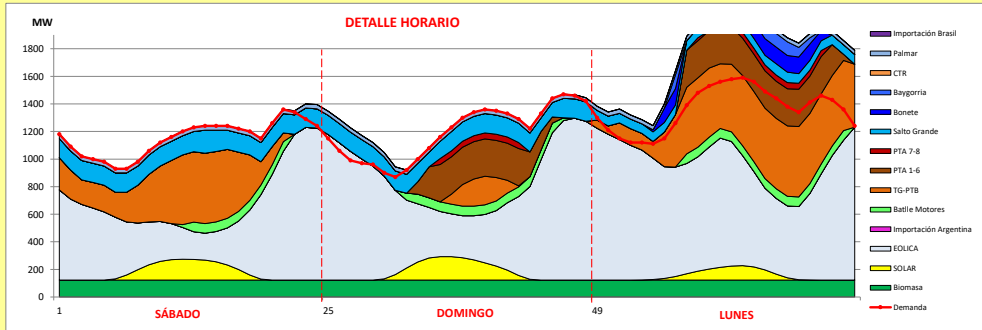
Valores Promedio Semanales (previstos)		
Represa	Turbinado m3/s	Vertido m3/s
Terra	73.3	0.0
Baygorria	28.5	0.0
Palmar	119.5	0.0
Salto Grande	423.8	904.0



INFORME de PROGRAMACION SEMANAL (continuación).

ABASTECIMIENTO PROGRAMADO DE LA DEMANDA DEL S.I.N.

SEMANA 02 - 2021



Generación Térmica (MWh)	Por Central	9-Ene	10-Ene	11-Ene
Central Batlle	2,680			
• Motores		650	980	1,050
Central La Tablada	0	0	0	0
Central P. del Tigre PTA 1-6	6,615	0	2,835	3,780
Central P. del Tigre PTA 7-8	748	0	352	396
Central P. del Tigre TG-PTB	16,661	6,529	904	9,228
Generación Hidráulica (MWh)	Por Central			
C.G. Bonete	1,103	0	0	1,103
C. Baygorria	534	0	0	534
C. Palmar	2,160	720	720	720
C. Salto Grande	8,333	3,409	3,224	1,700
Importación (MWh)	Por País			
Argentina	0			
• Contingente	0	0	0	0
Brasil	0			
• Rivera	0	0	0	0
• Melo	0	0	0	0
Otros Generadores (MWh)				
Eólica	48,891	12,356	16,498	20,037
Solar	3,493	1,320	1,411	762
Biomasa	8,856	2,952	2,952	2,952
TOTAL S.I.N. (MWh)	100,074	27,660	28,600	32,660
Exportación (MWh)				
• Exportación a Arg.	1,924	276	1,276	372
• Exportación a Brasil	9230	0	0	9,230

- ORDEN DE DESPACHO:**
- Generación autodespachada no modulable.
 - Generación autodespachada modulable.
 - Impo Argentina, Motores, Ciclo combinado cerrado
 - PTA16, PTA78
 - CC abierto, ,SGU, Bonete, Baygorria
 - CTR, Palmar

DISPONIBILIDAD DE MAQUINAS

