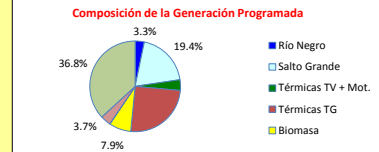
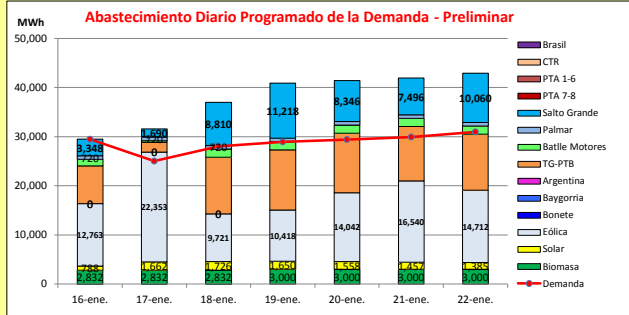




# INFORME de PROGRAMACION SEMANAL

ABASTECIMIENTO PROGRAMADO DE LA DEMANDA DEL S.I.N.

SEMANA 3- 2021



### Temperaturas mínimas y máximas previstas.



Demanda S.I.N. Programada (total semanal): **201,780** MWh

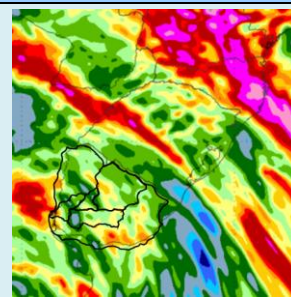
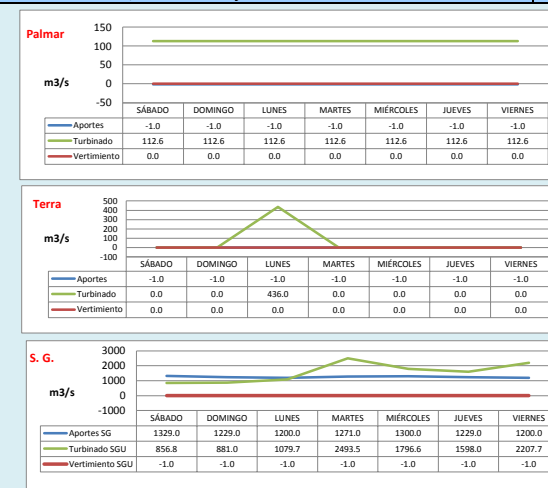
Generación Térmica (MWh)	Por Central	16-ene	17-ene	18-ene	19-ene	20-ene	21-ene	22-ene
Central Battle	10,010							
• Motores		1,330	280	1,680	1,680	1,680	1,680	1,680
Central La Tablada	0	0	0	0	0	0	0	0
Central P. del Tigre PTA 1-6	0	0	0	0	0	0	0	0
Central P. del Tigre PTA 7-8	0	0	0	0	0	0	0	0
Central P. del Tigre TG-PTB	68,009	7,685	2,051	11,511	12,240	12,078	11,048	11,396
Generación Hidráulica (MWh)	Por Central							
C.G. Bonete	0	0	0	0	0	0	0	0
C. Baygorria	0	0	0	0	0	0	0	0
C. Palmar	5,040	720	720	720	720	720	720	720
C. Salto Grande	50,968	3,348	1,690	8,810	11,218	8,346	7,496	10,060
Importación (MWh)	Por País							
Argentina	0	0	0	0	0	0	0	0
• Contingente	0	0	0	0	0	0	0	0
Brasil	0	0	0	0	0	0	0	0
• Rivera								
• Melo								
Otros Generadores (MWh)								
Eólica	100,549	12,763	22,353	9,721	10,418	14,042	16,540	14,712
Solar	10,226	788	1,662	1,726	1,650	1,558	1,457	1,385
Biomasa	20,496	2,832	2,832	3,000	3,000	3,000	3,000	3,000
<b>TOTAL S.I.N. (MWh)</b>	<b>201,780</b>	<b>29,466</b>	<b>25,030</b>	<b>28,040</b>	<b>28,926</b>	<b>29,424</b>	<b>29,941</b>	<b>30,953</b>
Exportación (MWh)		16-ene	17-ene	18-ene	19-ene	20-ene	21-ene	22-ene
Argentina / Brasil	63,518	0	6,558	8,960	12,000	12,000	12,000	12,000

### EVOLUCION PROGRAMADA DE LOS EMBALSES



### APORTES, TURBINADOS y VERTIMIENTOS PROGRAMADOS

### PRONÓSTICO DE PRECIPITACIONES



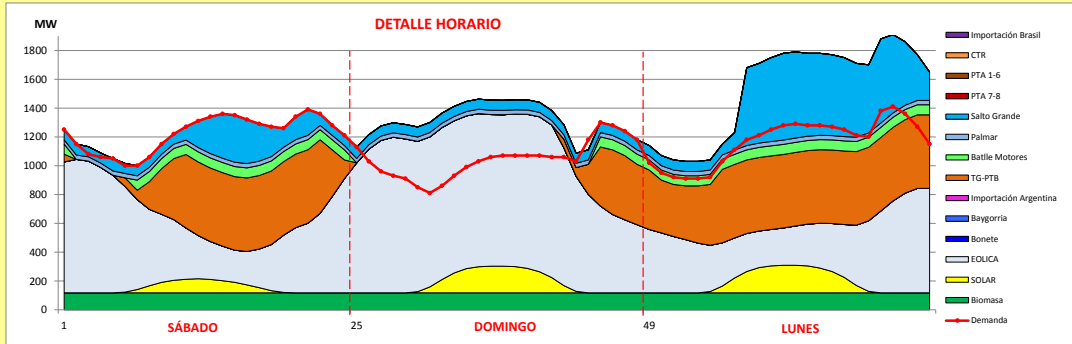
Represa	Turbinado m³/s	Aportes m³/s	Vertido m³/s
Terra	62.3	-1.0	0.0
Baygorria	80.4	-1.0	0.0
Palmar	112.6	-1.0	0.0
Salto Grande	1559.1	1251.1	-1.0



INFORME de PROGRAMACION SEMANAL (continuación).

ABASTECIMIENTO PROGRAMADO DE LA DEMANDA DEL S.I.N.

SEMANA 3- 2021



Generación Térmica (MWh)	Por Central	16-ene	17-ene	18-ene
Central Battle	3,290			
• Motores		1,330	280	1,680
Central La Tablada	0	0	0	0
Central P. del Tigre PTA 1-6	0	0	0	0
Central P. del Tigre PTA 7-8	0	0	0	0
Central P. del Tigre TG-PTB	21,247	7,685	2,051	11,511
Generación Hidráulica (MWh)	Por Central			
C.G. Bonete	0	0	0	0
C. Baygorria	0	0	0	0
C. Palmar	2,160	720	720	720
C. Salto Grande	13,848	3,348	1,690	8,810
Importación (MWh)	Por País			
Argentina	0	0	0	0
• Contingente		0	0	0
Brasil	0	0	0	0
• Rivera		0	0	0
• Melo		0	0	0
Otros Generadores (MWh)				
Eólica	44,837	12,763	22,353	9,721
Solar	4,176	788	1,662	1,726
Biomasa	8,496	2,832	2,832	2,832
<b>TOTAL S.I.N. (MWh)</b>	<b>98,054</b>	<b>29,466</b>	<b>25,030</b>	<b>28,046</b>
Exportación (MWh)				
• Exportación a Arg.	6,558	0	6,558	0
• Exportación a Brasil	8960	0	0	8,960

**ORDEN DE DESPACHO:**

En caso que Brasil compre:  
 Generación autodespachada no modulable  
 Generación autodespachada modulable  
 Importación Argentina hasta 70 US\$/MWh  
 Motores de CB  
 Ciclo Combinado  
 PTA, SGU  
 Bonete con PTA 7 y 8  
 CTR  
 PALMAR (cota minima 37,15 m)

En caso que Brasil no compre:  
 Generación autodespachada no modulable  
 Generación autodespachada modulable  
 Importación Argentina hasta 70 US\$/MWh  
 Motores de CB  
 Ciclo Combinado y SGU  
 PTA con Bonete  
 PTA 7 y 8  
 CTR

DISPONIBILIDAD DE MAQUINAS

