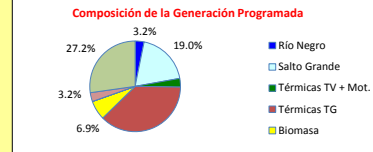
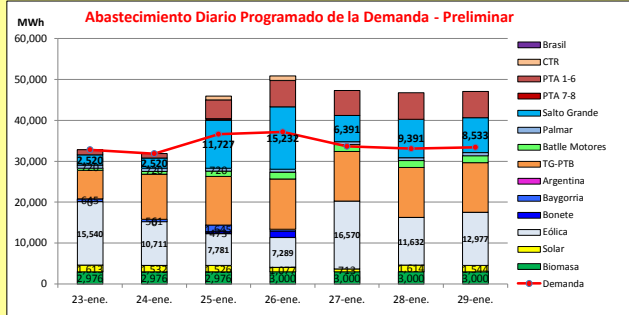




INFORME de PROGRAMACION SEMANAL

ABASTECIMIENTO PROGRAMADO DE LA DEMANDA DEL S.I.N.

SEMANA 4- 2021



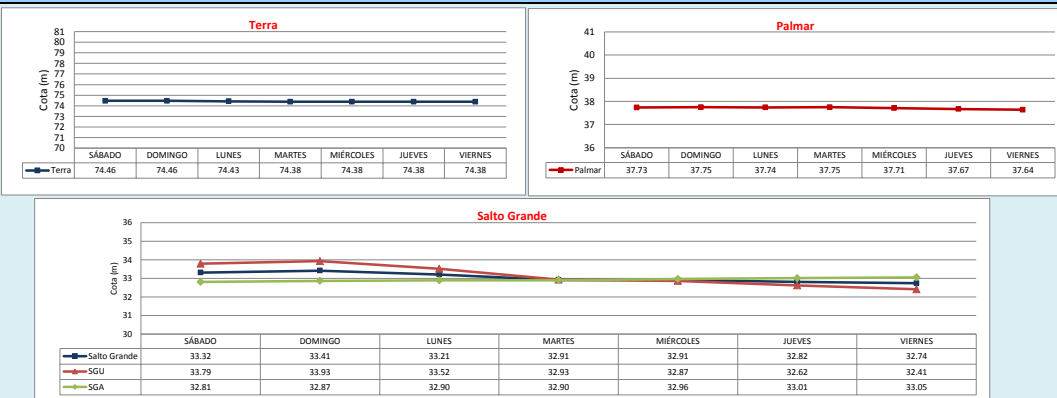
Temperaturas mínimas y máximas previstas.



Demanda S.I.N. Programada (total semanal): **238.537** MWh

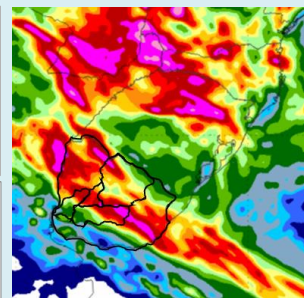
Generación Térmica (MWh)	Por Central	23-ene	24-ene	25-ene	26-ene	27-ene	28-ene	29-ene
Central Battle	9,240							
• Motores		560	700	1,260	1,680	1,680	1,680	1,680
Central La Tablada	1,800	0	0	700	1,100	0	0	0
Central P. del Tigre PTA 1-6	32,540	1,265	1,080	4,635	6,480	6,120	6,480	6,480
Central P. del Tigre PTA 7-8	352	0	0	352	0	0	0	0
Central P. del Tigre TG-PTB	78,696	6,977	11,050	11,915	12,240	12,117	12,240	12,157
Generación Hidráulica (MWh)	Por Central							
C. G. Bonete	2,071	0	0	473	1,598	0	0	0
C. Baygorria	3,277	645	561	1,645	426	0	0	0
C. Palmar	5,040	720	720	720	720	720	720	720
C. Salto Grande	56,314	2,520	2,520	11,727	15,232	6,391	9,391	8,533
Importación (MWh)	Por País							
Argentina	0							
• Contingente	0	0	0	0	0	0	0	0
Brasil	0							
• Rivera								
• Melo		0	0	0	0	0	0	0
Otros Generadores (MWh)								
Eólica	82,500	15,540	10,711	7,781	7,289	16,570	11,632	12,977
Solar	9,619	1,613	1,532	1,526	1,077	713	1,614	1,544
Biomasa	20,928	2,976	2,976	3,000	3,000	3,000	3,000	3,000
TOTAL S.I.N. (MWh)	238,537	32,816	31,850	36,590	37,162	33,631	33,077	33,411
Exportación (MWh)								
Argentina / Brasil	63,840	0	0	9,120	13,680	13,680	13,680	13,680

EVOLUCION PROGRAMADA DE LOS EMBALSES



APORTES, TURBINADOS y VERTIMIENTOS PROGRAMADOS

PRONÓSTICO DE PRECIPITACIONES



Valores Promedio Semanales (previstos)

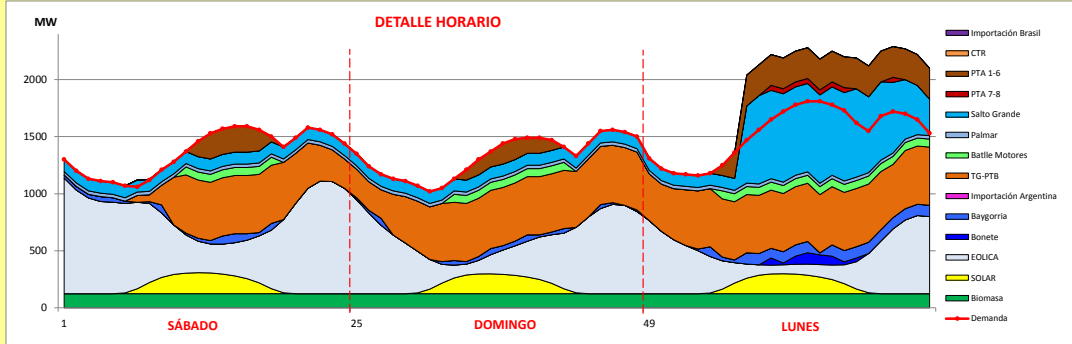
Represa	Turbinado m3/s	Aportes m3/s	Vertido m3/s
Terra	93.3	-1.0	0.0
Baygorria	82.3	-1.0	0.0
Palmar	112.6	-1.0	0.0
Salto Grande	1804.1	1928.6	-1.0



INFORME de PROGRAMACION SEMANAL (continuación).

ABASTECIMIENTO PROGRAMADO DE LA DEMANDA DEL S.I.N.

SEMANA 4- 2021



Generación Térmica (MWh)		Por Central	23-ene	24-ene	25-ene
Central Battle		2,520			
• Motores			560	700	1,260
Central La Tablada		700	0	0	700
Central P. del Tigre PTA 1-6		6,980	1,265	1,080	4,635
Central P. del Tigre PTA 7-8		352	0	0	352
Central P. del Tigre TG-PTB		29,942	6,977	11,050	11,915
Generación Hidráulica (MWh)		Por Central			
C.G. Bonete		473	0	0	473
C. Baygorria		2,851	645	561	1,645
C. Palmar		2,160	720	720	720
C. Salto Grande		16,767	2,520	2,520	11,727
Importación (MWh)		Por País			
Argentina		0			
• Contingente			0	0	0
Brasil		0			
• Rivera			0	0	0
• Melo			0	0	0
Otros Generadores (MWh)					
Eólica		34,032	15,540	10,711	7,781
Solar		4,671	1,613	1,532	1,526
Biomasa		8,928	2,976	2,976	2,976
TOTAL S.I.N. (MWh)		110,376	32,816	31,850	36,590
Exportación (MWh)					
• Exportación a Arg.		0	0	0	0
• Exportación a Brasil		9120	0	0	9,120

ORDEN DE DESPACHO:

En caso que Brasil no compre:
 Generación autodespachada no modulable
 Generación autodespachada modulable
 Importación Argentina hasta 70 US\$/MWh
 Motores de CB
 Ciclo Combinado, SG
 PTA, Bonete
 PTA 7 y 8
 CTR
 PALMAR

En caso que Brasil compre:
 Generación autodespachada no modulable
 Generación autodespachada modulable
 Importación Argentina hasta 70 US\$/MWh
 Motores de CB
 Ciclo Combinado
 SG, Bonete y PTA
 PTA 7 y 8
 CTR

DISPONIBILIDAD DE MAQUINAS

