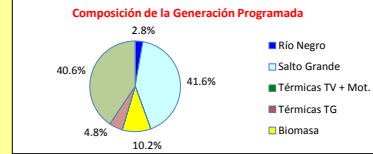
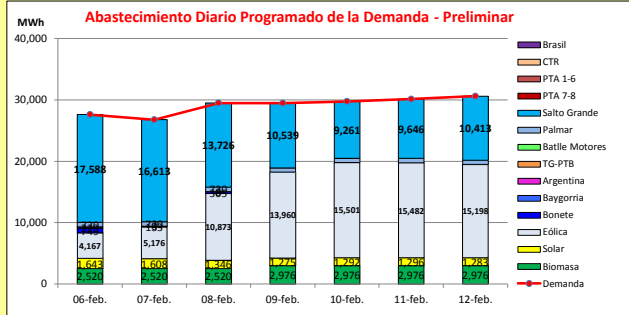




# INFORME de PROGRAMACION SEMANAL

ABASTECIMIENTO PROGRAMADO DE LA DEMANDA DEL S.I.N.

SEMANA 6- 2021



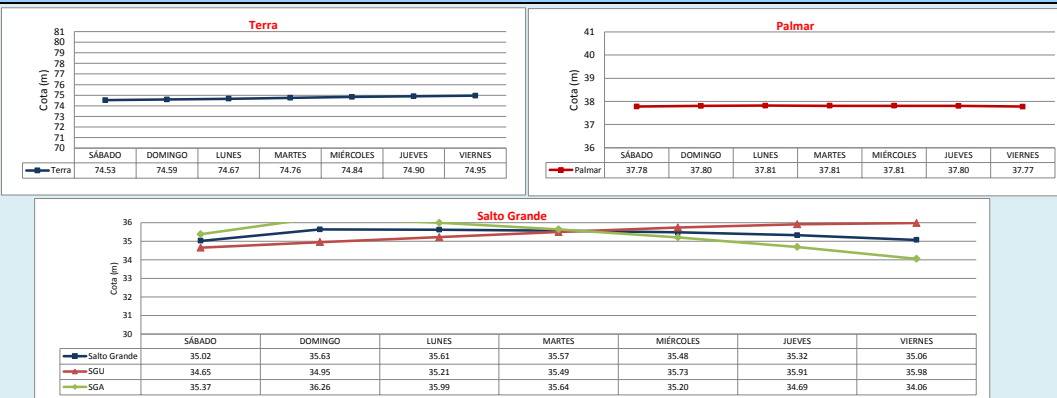
### Temperaturas mínimas y máximas previstas.



Demanda S.I.N. Programada (total semanal): **203,800 MWh**

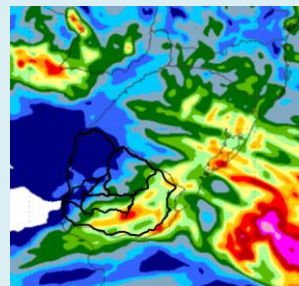
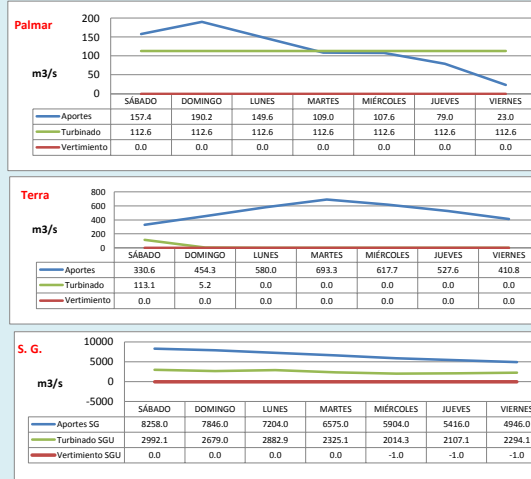
Generación Térmica (MWh)	Por Central	06-feb	07-feb	08-feb	09-feb	10-feb	11-feb	12-feb
Central Battle	0	0	0	0	0	0	0	0
+ Motores	0	0	0	0	0	0	0	0
Central La Tablada	0	0	0	0	0	0	0	0
Central P. del Tigre PTA 1-6	0	0	0	0	0	0	0	0
Central P. del Tigre PTA 7-8	0	0	0	0	0	0	0	0
Central P. del Tigre TG-PTB	0	0	0	0	0	0	0	0
Generación Hidráulica (MWh)	Por Central							
C.G. Bonete	1,187	749	133	305	0	0	0	0
C. Baygorria	223	223	0	0	0	0	0	0
C. Palmar	5,940	720	720	720	720	720	720	720
C. Salto Grande	87,786	17,588	16,613	13,726	10,539	9,261	9,646	10,413
Importación (MWh)	Por País							
Argentina	0	0	0	0	0	0	0	0
+ Contingente	0	0	0	0	0	0	0	0
Brasil	0	0	0	0	0	0	0	0
+ Rivera	0	0	0	0	0	0	0	0
+ Melo	0	0	0	0	0	0	0	0
Otros Generadores (MWh)								
Eólica	80,357	4,167	5,176	10,873	13,960	15,501	15,482	15,198
Solar	9,743	1,643	1,608	1,346	1,275	1,296	1,296	1,283
Biomasa	19,464	2,520	2,520	2,520	2,976	2,976	2,976	2,976
<b>TOTAL S.I.N. (MWh)</b>	<b>203,800</b>	<b>27,610</b>	<b>26,770</b>	<b>29,490</b>	<b>29,470</b>	<b>29,750</b>	<b>30,120</b>	<b>30,590</b>
Exportación (MWh)								
Argentina / Brasil	0	0	0	0	0	0	0	0

## EVOLUCION PROGRAMADA DE LOS EMBALSES



## APORTES, TURBINADOS y VERTIMIENTOS PROGRAMADOS

## PRONÓSTICO DE PRECIPITACIONES



ACUMULADO 7 DÍAS

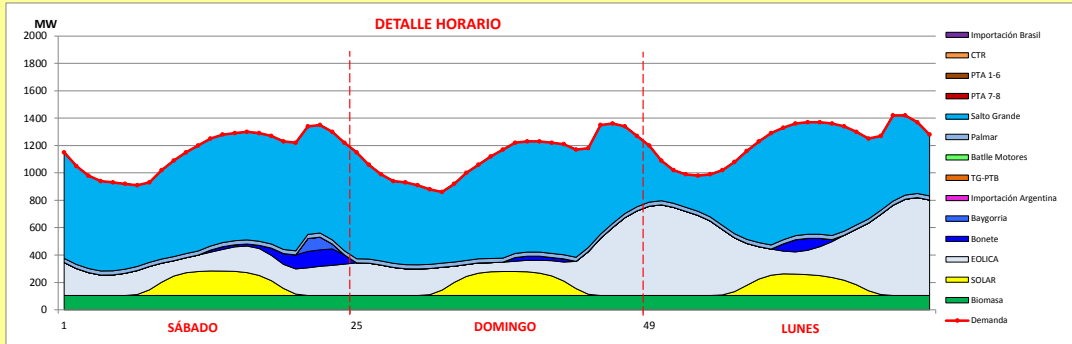
Represa	Turbinado m3/s	Aportes m3/s	Vertido m3/s
Terra	16.9	516.3	0.0
Baygorria	4.9	2.0	0.0
Palmar	112.6	116.5	0.0
Salto Grande	2470.7	6592.7	-0.4



INFORME de PROGRAMACION SEMANAL (continuación).

ABASTECIMIENTO PROGRAMADO DE LA DEMANDA DEL S.I.N.

SEMANA 6 - 2021



Generación Térmica (MWh)		Por Central	06-feb	07-feb	08-feb
Central Battle		0			
• Motores			0	0	0
Central La Tablada		0	0	0	0
Central P. del Tigre PTA 1-6		0	0	0	0
Central P. del Tigre PTA 7-8		0	0	0	0
Central P. del Tigre TG-PTB		0	0	0	0
Generación Hidráulica (MWh)		Por Central			
C.G. Bonete		1,187	749	133	305
C. Baygorria		223	223	0	0
C. Palmar		2,160	720	720	720
C. Salto Grande		47,927	17,588	16,613	13,726
Importación (MWh)		Por País			
Argentina		0			
• Contingente			0	0	0
Brasil		0			
• Rivera			0	0	0
• Melo			0	0	0
Otros Generadores (MWh)					
Eólica		20,216	4,167	5,176	10,873
Solar		4,597	1,643	1,608	1,346
Biomasa		7,560	2,520	2,520	2,520
<b>TOTAL S.I.N. (MWh)</b>		<b>83,870</b>	<b>27,810</b>	<b>26,770</b>	<b>29,490</b>
Exportación (MWh)					
• Exportación a Arg.		0	0	0	0
• Exportación a Brasil		0	0	0	0

**ORDEN DE DESPACHO:**

En caso que Brasil no compre:  
 Generación autodespachada no modulable  
 Generación autodespachada modulable  
 SG  
 Bonete  
 Palmar  
 Importación de Argentina  
 Motores de CB  
 Ciclo Combinado  
 PTA  
 PTA 7 y 8  
 CTR

En caso que Brasil compre (bloques 1, 2 y 3):  
 Generación autodespachada no modulable  
 Generación autodespachada modulable  
 SG  
 Bonete  
 Palmar  
 Motores de CB  
 Ciclo Combinado  
 PTA

DISPONIBILIDAD DE MAQUINAS

