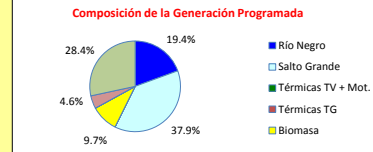
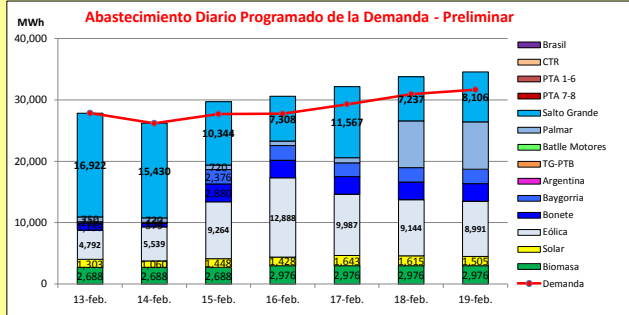




INFORME de PROGRAMACION SEMANAL

ABASTECIMIENTO PROGRAMADO DE LA DEMANDA DEL S.I.N.

SEMANA 7- 2021

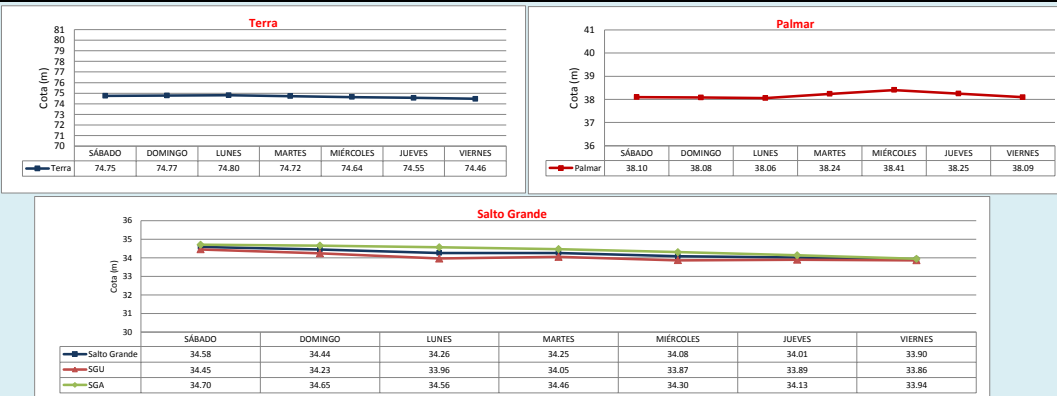


Demanda S.I.N. Programada (total semanal): **201,250 MWh**

Montevideo (Accuweather)

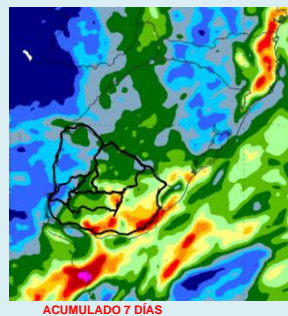
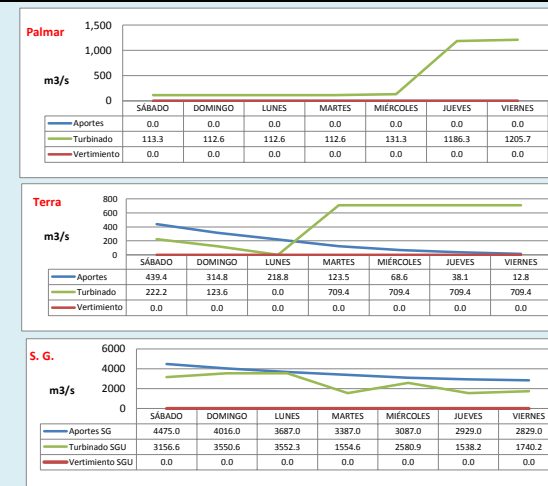
Generación Térmica (MWh)	Por Central	13-feb	14-feb	15-feb	16-feb	17-feb	18-feb	19-feb
Central Battle	0	0	0	0	0	0	0	0
+ Motores	0	0	0	0	0	0	0	0
Central La Tablada	0	0	0	0	0	0	0	0
Central P. del Tigre PTA 1-6	0	0	0	0	0	0	0	0
Central P. del Tigre PTA 7-8	0	0	0	0	0	0	0	0
Central P. del Tigre TG-PTB	0	0	0	0	0	0	0	0
Generación Hidráulica (MWh)	Por Central							
C. G. Bonete	16,138	1,159	579	2,880	2,880	2,880	2,880	2,880
C. Baygorria	12,133	216	164	2,376	2,400	2,267	2,350	2,360
C. Palmar	19,050	750	720	720	720	840	7,588	7,712
C. Salto Grande	76,914	16,922	15,430	10,344	7,308	11,567	7,237	8,106
Importación (MWh)	Por País							
Argentina	0	0	0	0	0	0	0	0
+ Contingente	0	0	0	0	0	0	0	0
Brasil	0	0	0	0	0	0	0	0
+ Rivera	0	0	0	0	0	0	0	0
+ Melo	0	0	0	0	0	0	0	0
Otros Generadores (MWh)								
Eólica	60,605	4,792	5,539	9,264	12,888	9,987	9,144	8,991
Solar	10,002	1,303	1,060	1,448	1,428	1,643	1,615	1,505
Biomasa	19,968	2,688	2,688	2,688	2,688	2,976	2,976	2,976
TOTAL S.I.N. (MWh)	201,250	27,830	26,180	27,680	27,720	29,280	30,910	31,650
Exportación (MWh)		13-feb	14-feb	15-feb	16-feb	17-feb	18-feb	19-feb
Argentina / Brasil	13,560	0	0	2,040	2,880	2,880	2,880	2,880

EVOLUCION PROGRAMADA DE LOS EMBALSES



APORTES, TURBINADOS y VERTIMIENTOS PROGRAMADOS

PRONÓSTICO DE PRECIPITACIONES



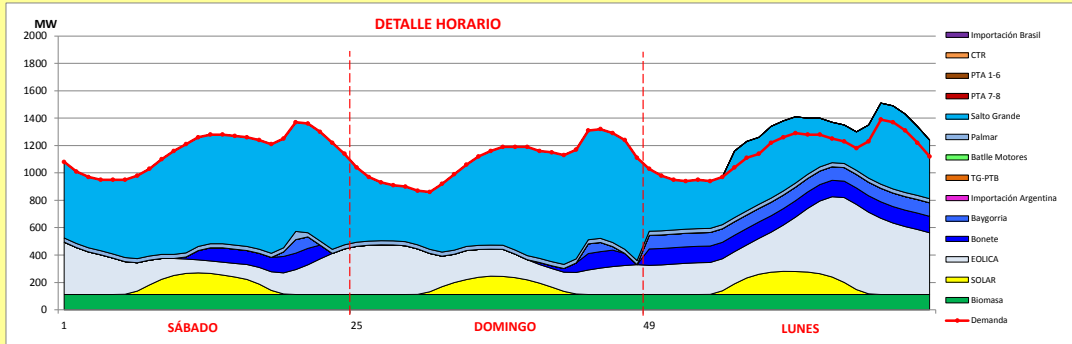
Represa	Turbinado m³/s	Aportes m³/s	Vertido m³/s
Terra	454.7	173.7	0.0
Baygorria	410.7	0.0	0.0
Palmar	424.9	0.0	0.0
Salto Grande	2624.8	3487.1	0.0



INFORME de PROGRAMACION SEMANAL (continuación).

ABASTECIMIENTO PROGRAMADO DE LA DEMANDA DEL S.I.N.

SEMANA 7- 2021



Generación Térmica (MWh)	Por Central	13-feb	14-feb	15-feb
Central Battle	0			
• Motores		0	0	0
Central La Tablada	0	0	0	0
Central P. del Tigre PTA 1-6	0	0	0	0
Central P. del Tigre PTA 7-8	0	0	0	0
Central P. del Tigre TG-PTB	0	0	0	0
Generación Hidráulica (MWh)	Por Central			
C.G. Bonete	4,618	1,159	579	2,880
C. Baygorria	2,756	216	164	2,376
C. Palmar	2,190	750	720	720
C. Salto Grande	42,696	16,922	15,430	10,344
Importación (MWh)	Por Pais			
Argentina	0			
• Contingente		0	0	0
Brasil	0			
• Rivera		0	0	0
• Melo		0	0	0
Otros Generadores (MWh)				
Eólica	19,595	4,792	5,539	9,264
Solar	3,811	1,303	1,060	1,448
Biomasa	8,064	2,688	2,688	2,688
TOTAL S.I.N. (MWh)	83,730	27,830	26,180	27,680
Exportación (MWh)				
• Exportación a Arg.	0			
• Exportación a Brasil	2040	0	0	2,040

ORDEN DE DESPACHO:

En caso que Brasil no compre:
 Generación autodespachada no modulable
 Generación autodespachada modulable
 Bonete y Salto
 PTA con Gas
 Palmar, Motores y CC
 PTA
 PTA 7 y 8
 CTR

DISPONIBILIDAD DE MAQUINAS

