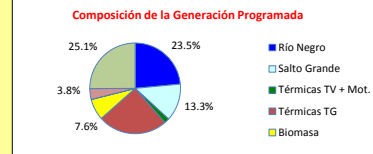
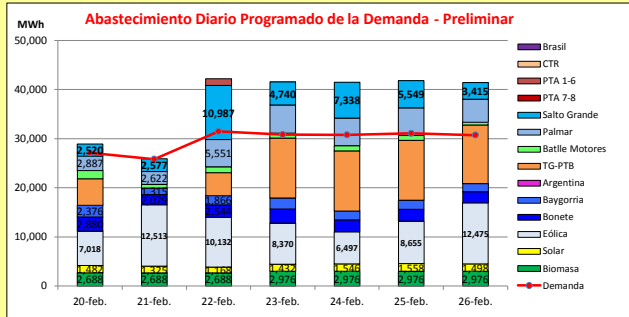




# INFORME de PROGRAMACION SEMANAL

ABASTECIMIENTO PROGRAMADO DE LA DEMANDA DEL S.I.N.

SEMANA 8- 2021



Temperaturas mínimas y máximas previstas.

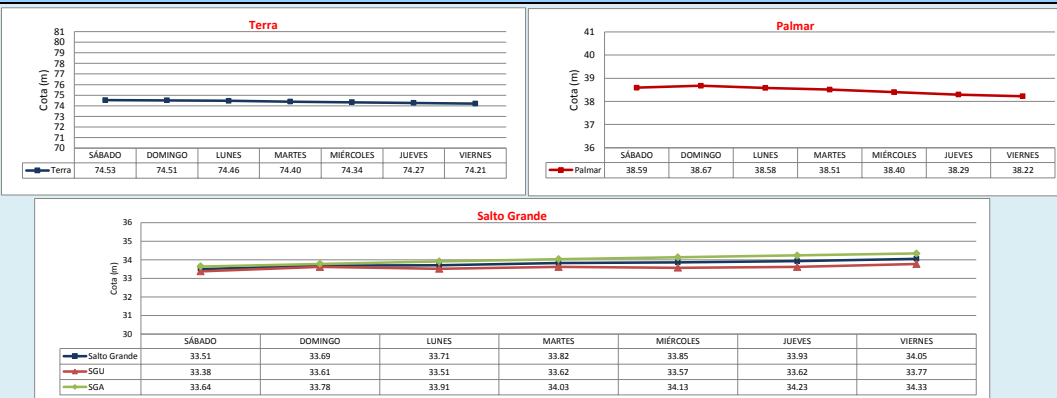


Demanda S.I.N. Programada (total semanal):

207,910 MWh

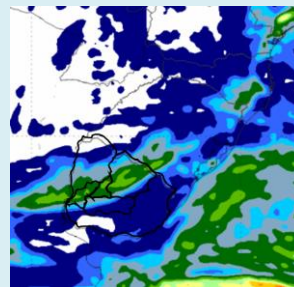
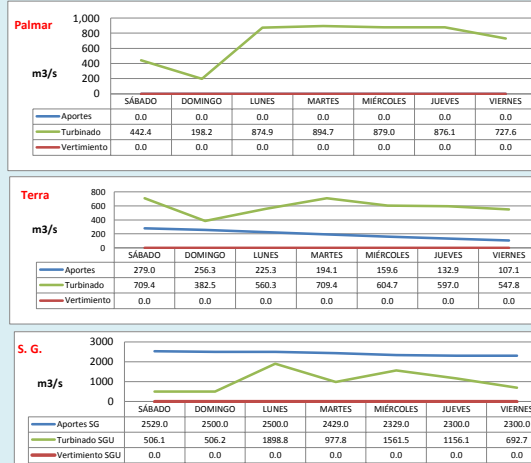
Generación Térmica (MWh)	Por Central	20-feb	21-feb	22-feb	23-feb	24-feb	25-feb	26-feb	
Central Battle	7,290		1,670	770	1,220	980	1,050	990	610
+ Motores			0	0	0	0	0	0	0
Central La Tablada	0		0	0	0	0	0	0	0
Central P. del Tigre PTA 1-6	1,395		0	0	1,395	0	0	0	0
Central P. del Tigre PTA 7-8	0		0	0	0	0	0	0	0
Central P. del Tigre TG-PTB	58,643		5,409	0	4,659	12,240	12,235	12,193	11,907
Generación Hidráulica (MWh)	Por Central	20-feb	21-feb	22-feb	23-feb	24-feb	25-feb	26-feb	
C. G. Bonete	17,486	2,880	2,079	2,544	2,880	2,455	2,424	2,224	
C. Baygorria	13,129	2,376	1,315	1,866	2,239	1,801	1,851	1,681	
C. Palmar	32,663	2,887	2,622	5,551	5,723	5,622	5,604	4,654	
C. Salto Grande	37,126	2,520	2,577	10,987	4,740	7,338	5,549	3,415	
Importación (MWh)	Por País	20-feb	21-feb	22-feb	23-feb	24-feb	25-feb	26-feb	
Argentina	0	0	0	0	0	0	0	0	
+ Contingente									
Brasil	0	0	0	0	0	0	0	0	
+ Rivera									
+ Melo									
Otros Generadores (MWh)	20-feb	21-feb	22-feb	23-feb	24-feb	25-feb	26-feb		
Eólica	65,660	7,018	12,513	10,132	8,370	6,497	8,655	12,475	
Solar	10,009	1,482	1,325	1,168	1,432	1,546	1,558	1,498	
Biomasa	19,968	2,688	2,688	2,688	2,976	2,976	2,976	2,976	
<b>TOTAL S.I.N. (MWh)</b>	<b>207,910</b>	<b>27,130</b>	<b>25,830</b>	<b>31,490</b>	<b>30,860</b>	<b>30,800</b>	<b>31,080</b>	<b>30,720</b>	
Exportación (MWh)	20-feb	21-feb	22-feb	23-feb	24-feb	25-feb	26-feb		
Argentina / Brasil	55,459	1,800	59	10,720	10,720	10,720	10,720	10,720	

## EVOLUCION PROGRAMADA DE LOS EMBALSES



## APORTES, TURBINADOS y VERTIMIENTOS PROGRAMADOS

## PRONÓSTICO DE PRECIPITACIONES



ACUMULADO 7 DÍAS

mm de lluvia acum. de las últimas 24 hrs.

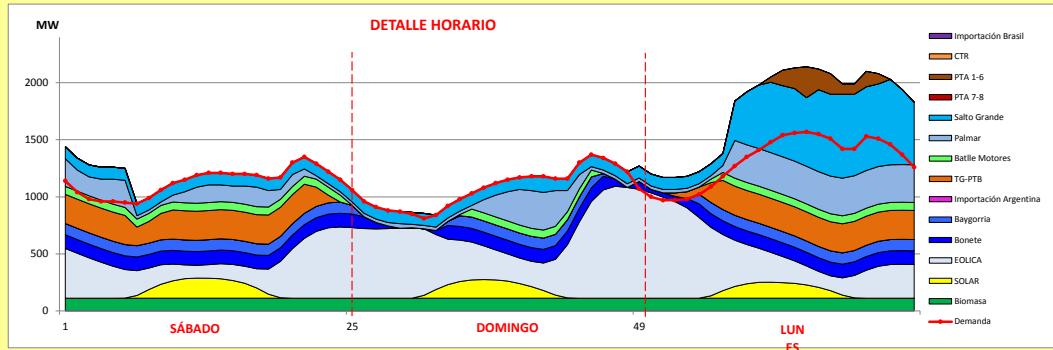
Valores Promedio Semanales (previstos)			
Represa	Turbinado m³/s	Aportes m³/s	Vertido m³/s
Terra	587.3	193.5	0.0
Baygorria	565.7	0.0	0.0
Palmar	693.0	0.0	0.0
Salto Grande	1042.7	2412.4	0.0



INFORME de PROGRAMACION SEMANAL (continuación).

ABASTECIMIENTO PROGRAMADO DE LA DEMANDA DEL S.I.N.

SEMANA 8- 2021



Generación Térmica (MWh)	Por Central	20-feb	21-feb	22-feb
Central Batlle	3,660			
• Motores		1,670	770	1,220
Central La Tablada	0	0	0	0
Central P. del Tigre PTA 1-6	1,395	0	0	1,395
Central P. del Tigre PTA 7-8	0	0	0	0
Central P. del Tigre TG-PTB	10,068	5,409	0	4,659
Generación Hidráulica (MWh)	Por Central			
C.G. Bonete	7,503	2,880	2,079	2,544
C. Baygorria	5,557	2,376	1,315	1,866
C. Palmar	11,060	2,887	2,622	5,551
C. Salto Grande	16,084	2,520	2,577	10,987
Importación (MWh)	Por Pais			
Argentina	0			
• Contingente		0	0	0
Brasil	0			
• Rivera		0	0	0
• Melo		0	0	0
Otros Generadores (MWh)				
Eólica	29,663	7,018	12,513	10,132
Solar	3,975	1,482	1,325	1,168
Biomasa	8,064	2,688	2,688	2,688
<b>TOTAL S.I.N. (MWh)</b>	<b>97,029</b>	<b>27,130</b>	<b>25,830</b>	<b>31,490</b>
Exportación (MWh)				
• Exportación a Arg.	59	0	59	0
• Exportación a Brasil	12520	1,800	0	10,720

**ORDEN DE DESPACHO:**

En caso que Brasil no compre:  
 Generación autodespachada no modulable  
 Generación autodespachada modulable  
 Bonete  
 PTA con Gas  
 Motores de CB, Medio CC, Palmar hasta 38,5 y salto hasta 33,5 m  
 PTA  
 PTA 7 y 8  
 PTB  
 CTR

En caso que Brasil compre (200 – 570 - 570 MW):  
 Generación autodespachada no modulable  
 Generación autodespachada modulable  
 Bonete  
 PTA con Gas  
 Motores de CB  
 CC  
 Palmar hasta 38,5 y salto hasta 33,5 m  
 PTA  
 PTA 7 y 8  
 PTB  
 CTR

DISPONIBILIDAD DE MAQUINAS

