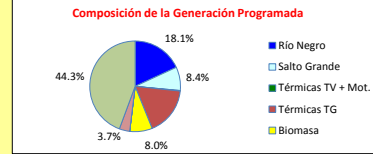
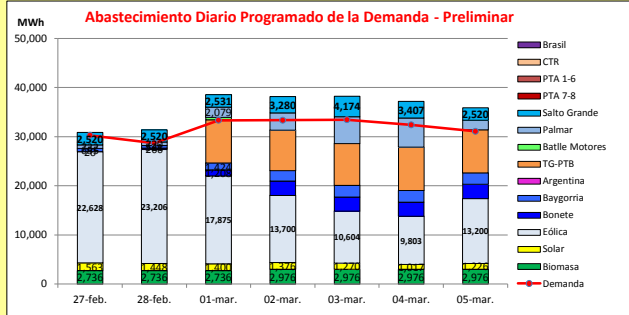




# INFORME de PROGRAMACION SEMANAL

ABASTECIMIENTO PROGRAMADO DE LA DEMANDA DEL S.I.N.

SEMANA 9- 2021



Temperaturas mínimas y máximas previstas.

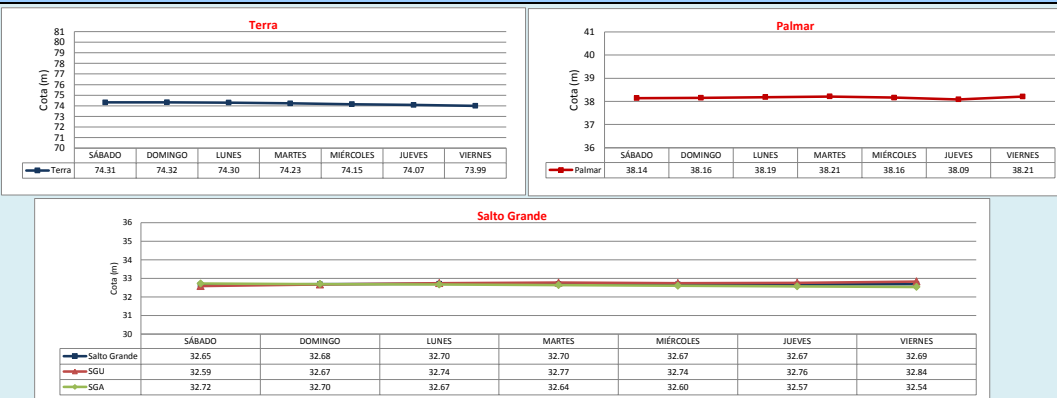


Demanda S.I.N. Programada (total semanal): **222,580 MWh**

Montevideo (Accuweather)

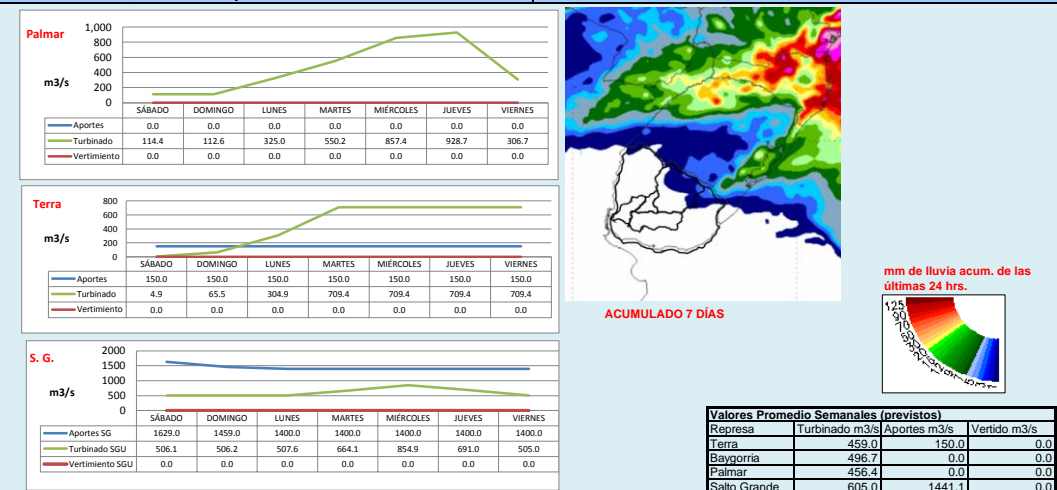
Generación Térmica (MWh)	Por Central	27-feb	28-feb	01-mar	02-mar	03-mar	04-mar	05-mar
Central Battle	490	0	0	490	0	0	0	0
+ Motores	0	0	0	0	0	0	0	0
Central La Tablada	0	0	0	0	0	0	0	0
Central P. del Tigre PTA 1-6	0	0	0	0	0	0	0	0
Central P. del Tigre PTA 7-8	0	0	0	0	0	0	0	0
Central P. del Tigre TG-PTB	43,157	0	0	8,828	8,259	8,496	8,791	8,783
Generación Hidráulica (MWh)	Por Central							
C. G. Bonete	13,014	20	266	1,208	2,880	2,880	2,880	2,880
C. Baygorria	11,855	655	521	1,424	2,160	2,376	2,376	2,343
C. Palmar	20,436	732	720	2,079	3,519	5,484	5,940	1,962
C. Salto Grande	20,952	2,520	2,520	2,531	3,280	4,174	3,407	2,520
Importación (MWh)	Por País							
Argentina	0	0	0	0	0	0	0	0
+ Contingente	0	0	0	0	0	0	0	0
Brasil	0	0	0	0	0	0	0	0
+ Rivera	0	0	0	0	0	0	0	0
+ Melo	0	0	0	0	0	0	0	0
Otros Generadores (MWh)								
Eólica	111,016	22,628	23,206	17,875	13,700	10,604	9,803	13,200
Solar	9,300	1,563	1,448	1,400	1,376	1,017	1,017	1,226
Biomasa	20,112	2,736	2,736	2,736	2,976	2,976	2,976	2,976
<b>TOTAL S.I.N. (MWh)</b>	<b>222,580</b>	<b>30,270</b>	<b>28,690</b>	<b>33,330</b>	<b>33,350</b>	<b>33,460</b>	<b>32,390</b>	<b>31,090</b>
Exportación (MWh)								
Argentina / Brasil	27,752	584	2,727	5,241	4,800	4,800	4,800	4,800

## EVOLUCION PROGRAMADA DE LOS EMBALSES



## APORTES, TURBINADOS y VERTIEMENTOS PROGRAMADOS

## PRONÓSTICO DE PRECIPITACIONES



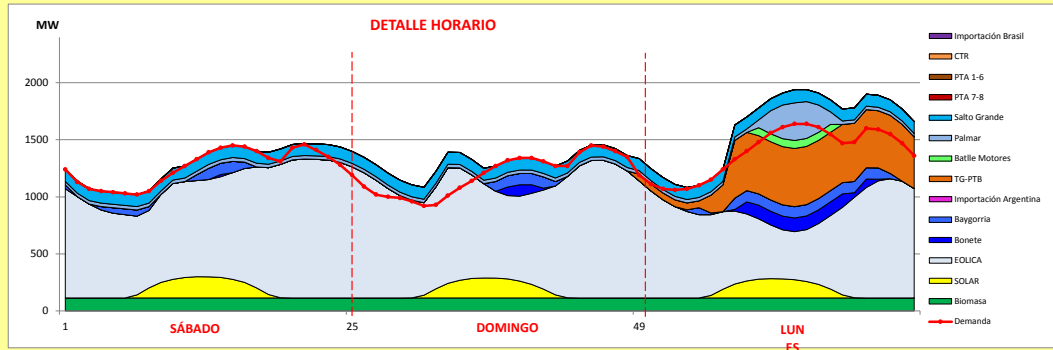
Respresa	Turbinado m3/s	Aportes m3/s	Vertido m3/s
Terra	459.0	150.0	0.0
Baygorria	496.7	0.0	0.0
Palmar	456.4	0.0	0.0
Salto Grande	605.0	1441.1	0.0



INFORME de PROGRAMACION SEMANAL (continuación).

ABASTECIMIENTO PROGRAMADO DE LA DEMANDA DEL S.I.N.

SEMANA 9- 2021



Generación Térmica (MWh)	Por Central	27-feb	28-feb	01-mar
Central Batlle	490			
• Motores		0	0	490
Central La Tablada	0	0	0	0
Central P. del Tigre PTA 1-6	0	0	0	0
Central P. del Tigre PTA 7-8	0	0	0	0
Central P. del Tigre TG-PTB	8.828	0	0	8.828
Generación Hidráulica (MWh)	Por Central			
C.G. Bonete	1.494	20	266	1.208
C. Baygorria	2.600	655	521	1.424
C. Palmar	3.531	732	720	2.079
C. Salto Grande	7.571	2.520	2.520	2.531
Importación (MWh)	Por Pais			
Argentina	0			
• Contingente		0	0	0
Brasil	0			
• Rivera		0	0	0
• Melo		0	0	0
Otros Generadores (MWh)				
Eólica	63.709	22.628	23.206	17.875
Solar	4.411	1.563	1.448	1.400
Biomasa	8.208	2.736	2.736	2.736
<b>TOTAL S.I.N. (MWh)</b>	<b>100.842</b>	<b>30.270</b>	<b>28.690</b>	<b>33.330</b>
Exportación (MWh)				
• Exportación a Arg.	3.752	584	2.727	441
• Exportación a Brasil	4800	0	0	4.800

**ORDEN DE DESPACHO:**

Generación autodespachada no modulable  
 Generación autodespachada modulable  
 PTA con Gas/CC con gas  
 CC - Bonete - Motores  
 Palmar hasta 38,5 y salto hasta 33,5 m  
 PTA  
 PTA 7 y 8  
 PTB  
 CTR

DISPONIBILIDAD DE MAQUINAS

