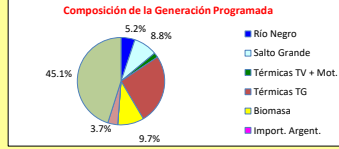
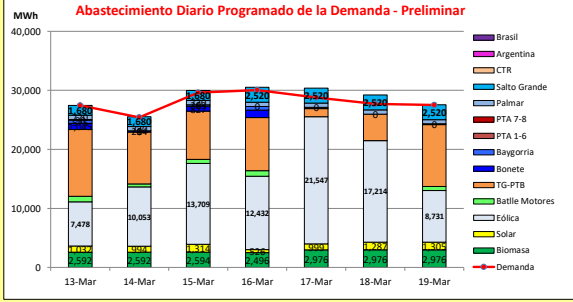




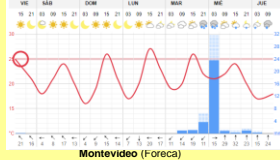
INFORME de PROGRAMACION SEMANAL

ABASTECIMIENTO PROGRAMADO DE LA DEMANDA DEL S.I.N.

SEMANA 11 - 2021



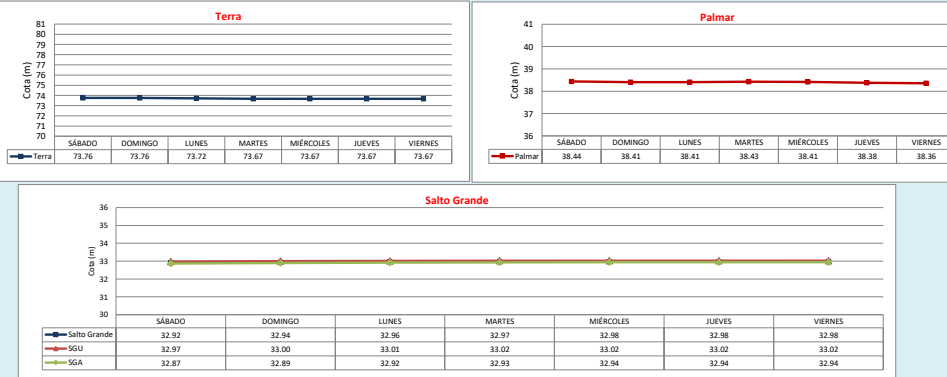
Temperaturas mínimas y máximas previstas.



Demanda S.I.N. Programada (total semanal): **196,517 MWh**

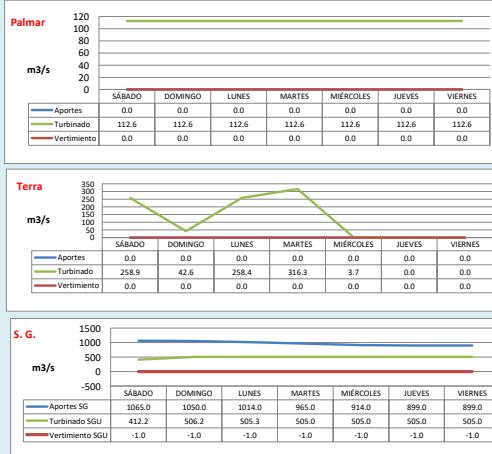
Generación Térmica (MWh)	Por Central	13-Mar	14-Mar	15-Mar	16-Mar	17-Mar	18-Mar	19-Mar
Central Baille	3,800	940	520	690	930	0	10	710
- Motores								
Central La Tablada	0	0	0	0	0	0	0	0
Central P. del Tigre PTA 1-6	90	90	0	0	0	0	0	0
Central P. del Tigre PTA 7-8	0	0	0	0	0	0	0	0
Central P. del Tigre TG-PTB	53,594	11,308	8,772	8,172	8,998	1,395	4,489	10,460
Generación Hidráulica (MWh)	Por Central							
C. G. Bonete	3,385	1,045	214	827	1,284	15	0	0
C. Baygorria	1,792	575	0	263	616	198	0	140
C. Palmar	5,040	720	720	720	720	720	720	720
C. Salto Grande	15,120	1,680	1,680	1,680	2,520	2,520	2,520	2,520
Importación (MWh)	Por País							
Argentina	0	0	0	0	0	0	0	0
- Contingente								
Brasil	0	0	0	0	0	0	0	0
- Rivera								
- Melo								
Otros Generadores (MWh)								
Eólica	91,164	7,478	10,053	13,709	12,432	21,547	17,214	8,731
Solar	7,457	1,032	994	1,314	526	999	1,287	1,305
Biomasa	19,202	2,592	2,592	2,594	2,496	2,976	2,976	2,976
TOTAL S.I.N. (MWh)	196,517	27,460	25,420	29,599	30,043	28,768	27,712	27,515
Exportación (MWh)								
Argentina / Brasil	4,127	0	125	370	479	1,602	1,504	47

EVOLUCION PROGRAMADA DE LOS EMBALSES



APORTES, TURBINADOS y VERTIMIENTOS PROGRAMADOS

PRONÓSTICO DE PRECIPITACIONES



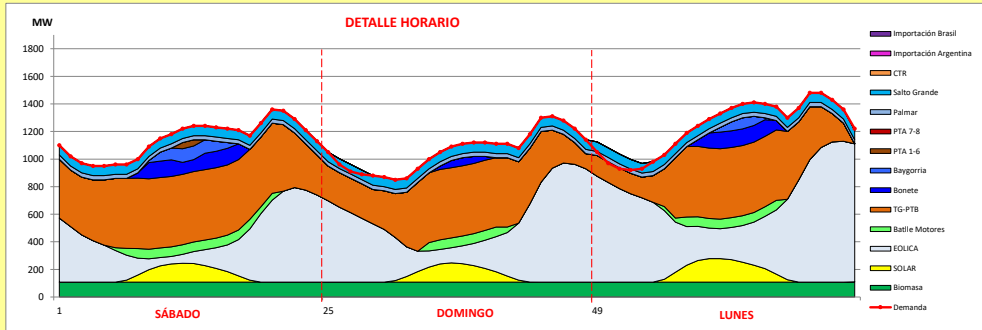
Represa	Turbinado m³/s	Aportes m³/s	Vertido m³/s
Terra	125.7	0.0	0.0
Baygorria	73.3	0.0	0.0
Palmar	112.6	0.0	0.0
Salto Grande	491.3	972.3	-1.0



INFORME de PROGRAMACION SEMANAL (continuación).

ABASTECIMIENTO PROGRAMADO DE LA DEMANDA DEL S.I.N.

SEMANA 11 - 2021



Generación Térmica (MWh)	Por Central	13-Mar	14-Mar	15-Mar
Central Batlle	2,150			
• Motores		940	520	690
Central La Tablada	0	0	0	0
Central P. del Tigre PTA 1-6	90	90	0	0
Central P. del Tigre PTA 7-8	0	0	0	0
Central P. del Tigre TG-PTB	28,252	11,308	8,772	8,172
Generación Hidráulica (MWh)	Por Central			
C.G. Bonete	2,086	1,045	214	827
C. Baygorria	838	575	0	263
C. Palmar	2,160	720	720	720
C. Salto Grande	5,040	1,680	1,680	1,680
Importación (MWh)	Por País			
Argentina	0			
• Contingente	0	0	0	0
Brasil	0			
• Rivera	0	0	0	0
• Melo	0	0	0	0
Otros Generadores (MWh)				
Eólica	31,240	7,478	10,053	13,709
Solar	3,340	1,032	994	1,314
Biomasa	7,778	2,592	2,592	2,594
TOTAL S.I.N. (MWh)	82,974	27,460	25,420	29,599

Exportación (MWh)				
• Exportación a Arg.	495	0	125	370
• Exportación a Brasil	0	0	0	0

ORDEN DE DESPACHO:

- Generación autodespachada no modulable.
- Generación autodespachada modulable.
- PTA 16 GN, CCGN
- motores, CC cerrado (GO)
- Bonete, PTA16, PTA78, Palmar, SG
- CC abierto (GO), CTR

DISPONIBILIDAD DE MAQUINAS

