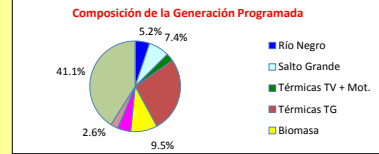
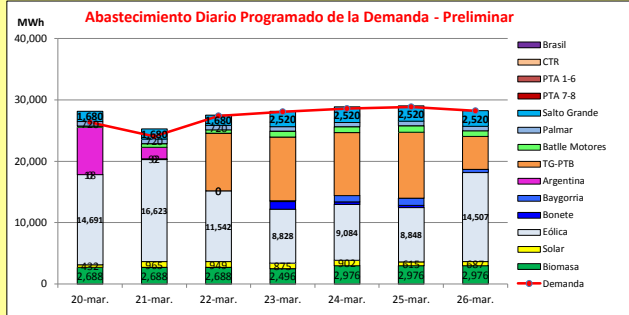




INFORME de PROGRAMACION SEMANAL

ABASTECIMIENTO PROGRAMADO DE LA DEMANDA DEL S.I.N.

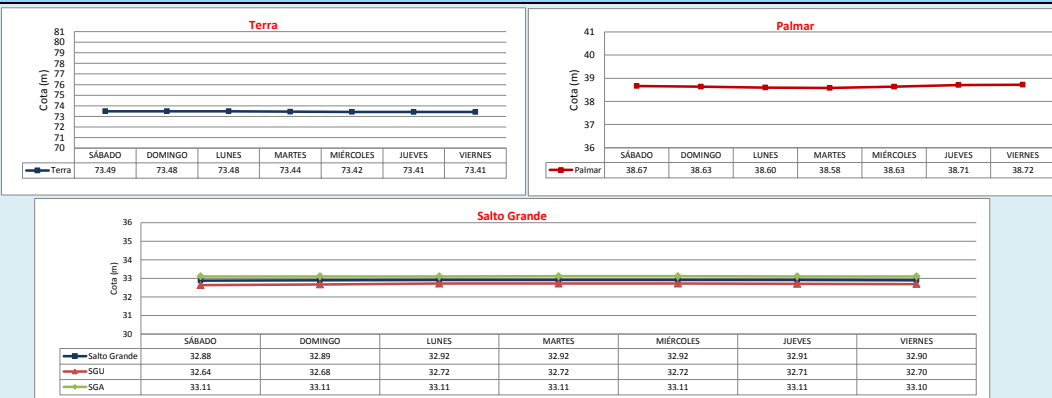
SEMANA 12- 2021



Demanda S.I.N. Programada (total semanal): **191,472 MWh**

Generación Térmica (MWh)	Por Central	20-mar	21-mar	22-mar	23-mar	24-mar	25-mar	26-mar
Central Battle	5,220							
• Motores		210	580	550	930	940	1,060	950
Central La Tablada	0	0	0	0	0	0	0	0
Central P. del Tigre PTA 1-6	0	0	0	0	0	0	0	0
Central P. del Tigre PTA 7-8	0	0	0	0	0	0	0	0
Central P. del Tigre TG-PTB	46,114	0	0	9,393	10,388	10,267	10,719	5,347
Generación Hidráulica (MWh)	Por Central							
C. G. Bonete	2,091	18	92	0	1,224	418	339	0
C. Baygorria	2,899	0	0	0	151	1,019	1,218	511
C. Palmar	5,040	720	720	720	720	720	720	720
C. Salto Grande	15,120	1,680	1,680	1,680	2,520	2,520	2,520	2,520
Importación (MWh)	Por País							
Argentina	9,636							
• Contingente		7,718	1,918	0				
Brasil	0							
• Rivera								
• Melo		0	0	0	0	0	0	0
Otros Generadores (MWh)								
Eólica	84,123	14,691	16,623	11,542	8,828	9,084	8,848	14,507
Solar	5,425	432	965	949	875	902	615	687
Biomasa	19,488	2,688	2,688	2,688	2,496	2,976	2,976	2,976
TOTAL S.I.N. (MWh)	191,472	26,300	24,020	27,390	28,053	28,583	28,848	28,218
Exportación (MWh)		20-mar	21-mar	22-mar	23-mar	24-mar	25-mar	26-mar
Argentina / Brasil	3,684	1,797	1,246	132	79	263	167	0

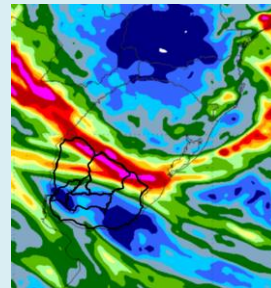
EVOLUCION PROGRAMADA DE LOS EMBALSES



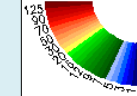
APORTES, TURBINADOS y VERTIEMENTOS PROGRAMADOS

PRONÓSTICO DE PRECIPITACIONES

Reserva	SÁBADO	DOMINGO	LUNES	MARTES	MIÉRCOLES	JUEVES	VIERNES
Palmar							
Aportes	0.0	0.0	0.0	0.0	0.0	0.0	0.0
Turbinado	112.6	112.6	112.6	112.6	112.6	112.6	112.6
Vertimiento	0.0	0.0	0.0	0.0	0.0	0.0	0.0
Terra							
Aportes	0.0	0.0	0.0	301.5	103.0	83.5	0.0
Turbinado	118.2	22.7	0.0	0.0	0.0	0.0	0.0
Vertimiento	0.0	0.0	0.0	0.0	0.0	0.0	0.0
S. G.							
Aportes SG	864.0	850.0	885.0	899.0	899.0	864.0	850.0
Turbinado SGU	333.1	333.2	332.7	505.0	505.0	505.0	505.0
Vertimiento SGU	0.0	0.0	0.0	0.0	0.0	0.0	0.0



mm de lluvia acum. de las últimas 24 hrs.



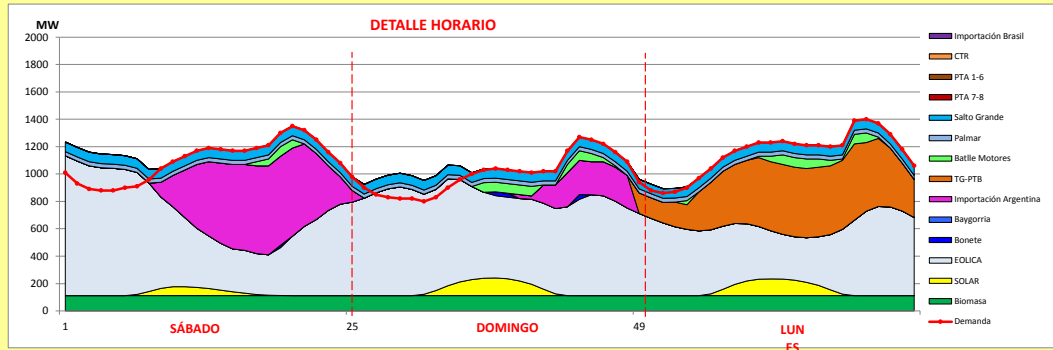
Valores Promedio Semanales (previstos)			
Reserva	Turbinado m3/s	Aportes m3/s	Vertido m3/s
Terra	92.7	0.0	0.0
Baygorria	123.7	0.0	0.0
Palmar	112.6	0.0	0.0
Salto Grande	431.3	879.0	0.0



INFORME de PROGRAMACION SEMANAL (continuación).

ABASTECIMIENTO PROGRAMADO DE LA DEMANDA DEL S.I.N.

SEMANA 12- 2021



Generación Térmica (MWh)	Por Central	20-mar	21-mar	22-mar
Central Batlle	1,340			
• Motores		210	580	550
Central La Tablada	0	0	0	0
Central P. del Tigre PTA 1-6	0	0	0	0
Central P. del Tigre PTA 7-8	0	0	0	0
Central P. del Tigre TG-PTB	9,393	0	0	9,393
Generación Hidráulica (MWh)	Por Central			
C.G. Bonete	110	18	92	0
C. Baygorria	0	0	0	0
C. Palmar	2,160	720	720	720
C. Salto Grande	5,040	1,680	1,680	1,680
Importación (MWh)	Por Pais			
Argentina	9,636			
• Contingente		7,718	1,918	0
Brasil	0			
• Rivera		0	0	0
• Melo		0	0	0
Otros Generadores (MWh)				
Eólica	42,856	14,691	16,623	11,542
Solar	2,346	432	965	949
Biomasa	8,064	2,688	2,688	2,688
TOTAL S.I.N. (MWh)	80,945	26,360	24,020	27,390
Exportación (MWh)				
• Exportación a Arg.	3,175	1,797	1,246	132
• Exportación a Brasil	0	0	0	0

ORDEN DE DESPACHO:

Generación autodespachada no modulable
 Generación autodespachada modulable
 PTA con Gas/CC con gas
 Impo Arg.
 CC, Motores, Bonete, Salto
 Palmar
 PTA
 PTA 7 y 8
 PTB
 CTR

DISPONIBILIDAD DE MAQUINAS

