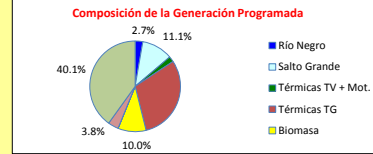
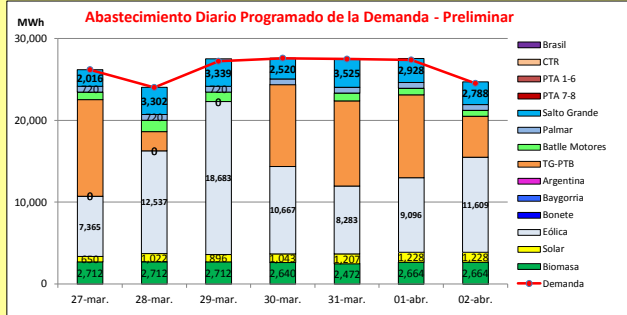




INFORME de PROGRAMACION SEMANAL

ABASTECIMIENTO PROGRAMADO DE LA DEMANDA DEL S.I.N.

SEMANA 13- 2021



Temperaturas mínimas y máximas previstas.

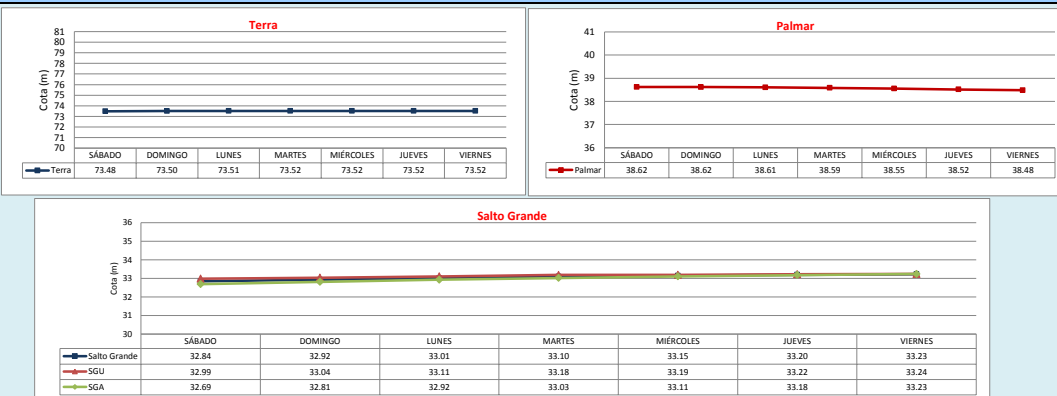


Demanda S.I.N. Programada (total semanal): **184.390 MWh**

Montevideo (Accuweather)

Generación Térmica (MWh)	Por Central	27-mar	28-mar	29-mar	30-mar	31-mar	01-abr	02-abr
Central Battle + Motores	5,900	900	1,370	1,160	0	950	800	720
Central La Tablada	0	0	0	0	0	0	0	0
Central P. del Tigre PTA 1-6	0	0	0	0	0	0	0	0
Central P. del Tigre PTA 7-8	0	0	0	0	0	0	0	0
Central P. del Tigre TG-PTB	49,703	11,817	2,357	0	10,000	10,417	10,129	4,983
Generación Hidráulica (MWh)	Por Central							
C.G. Bonete	0	0	0	0	0	0	0	0
C. Baygorria	0	0	0	0	0	0	0	0
C. Palmar	5,940	720	720	720	720	720	720	720
C. Salto Grande	20,418	2,016	3,302	3,339	2,520	3,525	2,928	2,788
Importación (MWh)	Por País							
Argentina	0	0	0	0	0	0	0	0
+ Contingente	0	0	0	0	0	0	0	0
Brasil	0	0	0	0	0	0	0	0
+ Rivera								
+ Melo								
Otros Generadores (MWh)								
Eólica	78,240	7,365	12,537	18,683	10,667	8,283	9,096	11,609
Solar	7,274	650	1,022	896	1,043	1,207	1,228	1,228
Biomasa	18,576	2,712	2,712	2,712	2,640	2,472	2,664	2,664
TOTAL S.I.N. (MWh)	184,390	26,190	24,020	27,220	27,590	27,480	27,380	24,520
Exportación (MWh)		27-mar	28-mar	29-mar	30-mar	31-mar	01-abr	02-abr
Argentina / Brasil	761	0	0	290	0	94	185	192

EVOLUCION PROGRAMADA DE LOS EMBALSES



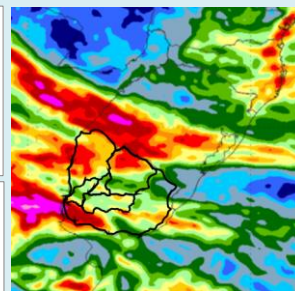
APORTES, TURBINADOS y VERTIMIENTOS PROGRAMADOS

PRONÓSTICO DE PRECIPITACIONES

Palmar		SÁBADO	DOMINGO	LUNES	MARTES	MIÉRCOLES	JUEVES	VIERNES
Aportes	m3/s	150.0	100.0	75.0	50.0	0.0	0.0	0.0
Turbinado	m3/s	112.6	112.6	112.6	112.6	112.6	112.6	112.6
Vertimiento	m3/s	0.0	0.0	0.0	0.0	0.0	0.0	0.0

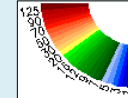
Terra		SÁBADO	DOMINGO	LUNES	MARTES	MIÉRCOLES	JUEVES	VIERNES
Aportes	m3/s	150.0	100.0	75.0	50.0	0.0	0.0	0.0
Turbinado	m3/s	0.0	0.0	0.0	0.0	0.0	0.0	0.0
Vertimiento	m3/s	0.0	0.0	0.0	0.0	0.0	0.0	0.0

S. G.		SÁBADO	DOMINGO	LUNES	MARTES	MIÉRCOLES	JUEVES	VIERNES
Aportes SG	m3/s	1570.0	1529.0	1499.0	1429.0	1329.0	1229.0	1129.0
Turbinado SGU	m3/s	412.2	651.1	599.8	505.0	716.0	590.1	560.8
Vertimiento SGU	m3/s	0.0	0.0	0.0	0.0	0.0	0.0	0.0



ACUMULADO 7 DÍAS

mm de lluvia acum. de las últimas 24 hrs.



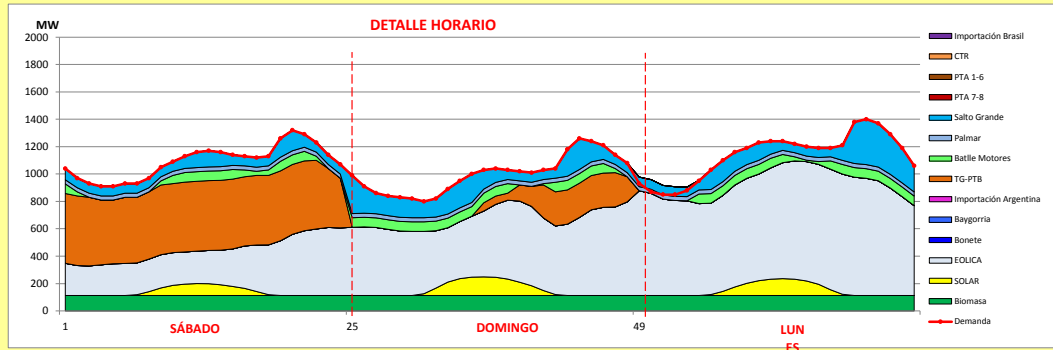
Valores Promedio Semanales (previstos)			
Represa	Turbinado m3/s	Aportes m3/s	Vertido m3/s
Terra	0.0	53.6	0.0
Baygorria	0.0	0.0	0.0
Palmar	112.6	53.6	0.0
Salto Grande	576.4	1387.7	0.0



INFORME de PROGRAMACION SEMANAL (continuación).

ABASTECIMIENTO PROGRAMADO DE LA DEMANDA DEL S.I.N.

SEMANA 13- 2021



Generación Térmica (MWh)	Por Central	27-mar	28-mar	29-mar
Central Batlle	3,430			
• Motores		900	1,370	1,160
Central La Tablada	0	0	0	0
Central P. del Tigre PTA 1-6	0	0	0	0
Central P. del Tigre PTA 7-8	0	0	0	0
Central P. del Tigre TG-PTB	14,174	11,817	2,357	0
Generación Hidráulica (MWh)	Por Central			
C.G. Bonete	0	0	0	0
C. Baygorria	0	0	0	0
C. Palmar	2,160	720	720	720
C. Salto Grande	8,657	2,016	3,302	3,339
Importación (MWh)	Por Pais			
Argentina	0			
• Contingente		0	0	0
Brasil	0			
• Rivera		0	0	0
• Melo		0	0	0
Otros Generadores (MWh)				
Eólica	38,585	7,365	12,537	18,683
Solar	2,568	650	1,022	896
Biomasa	8,136	2,712	2,712	2,712
TOTAL S.I.N. (MWh)	77,710	26,180	24,020	27,220
Exportación (MWh)				
• Exportación a Arg.	290	0	0	290
• Exportación a Brasil	0	0	0	0

ORDEN DE DESPACHO:

Generación autodespachada no modulable
 Generación autodespachada modulable
 PTA con Gas/CC con gas
 CC, Motores, Salto y Palmar para cotas maximas de 33,5 m y de 38,5 metros
 Bonete
 PTA
 PTA 7 y 8
 PTB
 CTR

DISPONIBILIDAD DE MAQUINAS

