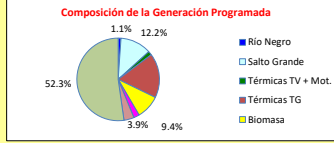
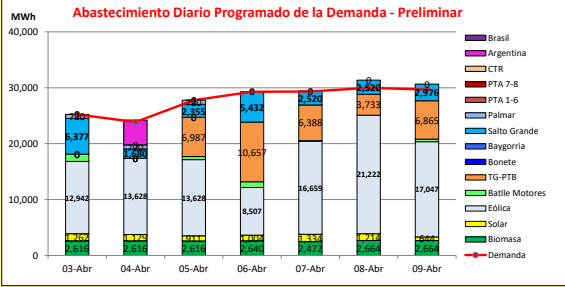




INFORME de PROGRAMACION SEMANAL

ABASTECIMIENTO PROGRAMADO DE LA DEMANDA DEL S.I.N.

SEMANA 14 - 2021



Temperaturas mínimas y máximas previstas.

n/d

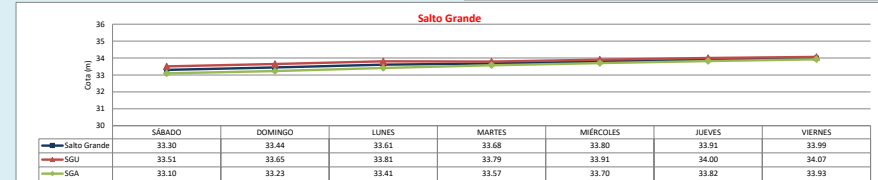
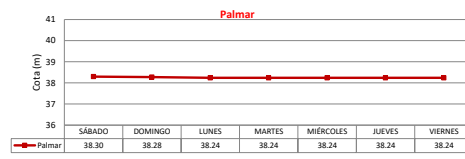
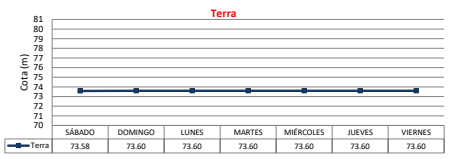
Demanda S.I.N. Programada (total semanal):

195,135 MWh

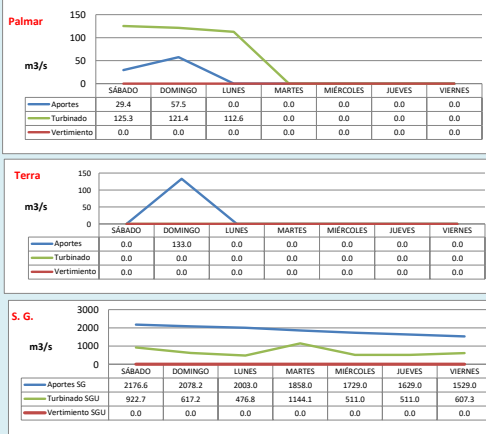
Montevideo (Foreca)

Generación Térmica (MWh)	Por Central	3-Abr	4-Abr	5-Abr	6-Abr	7-Abr	8-Abr	9-Abr
Central Battle	3,420							
• Motores		1,310	0	550	1,040	70	0	450
Central La Tablada	0	0	0	0	0	0	0	0
Central P. del Tigre PTA 1-6	0	0	0	0	0	0	0	0
Central P. del Tigre PTA 7-8	0	0	0	0	0	0	0	0
Central P. del Tigre TG-PTB	34,630	0	0	6,987	10,657	6,388	3,733	6,865
Generación Hidráulica (MWh)	Por Central							
C.C. Bonete	0	0	0	0	0	0	0	0
C. Baygorria	0	0	0	0	0	0	0	0
C. Palmar	2,160	720	720	720	0	0	0	0
C. Salto Grande	23,860	6,377	1,680	2,355	5,432	2,520	2,520	2,976
Importación (MWh)	Por País							
Argentina	4,438							
• Contingente		0	4,438	0	0	0	0	0
Brasil	0							
• Rivera		0	0	0	0	0	0	0
• Melo		0	0	0	0	0	0	0
Otros Generadores (MWh)								
Eólica	103,633	12,942	13,628	13,628	8,507	16,659	21,222	17,047
Solar	7,498	1,262	1,129	911	1,004	1,334	1,214	644
Biomasa	18,288	2,616	2,616	2,616	2,640	2,472	2,664	2,664
TOTAL S.I.N. (MWh)	195,135	25,227	23,871	27,767	29,280	29,330	29,990	29,670
Exportación (MWh)		3-Abr	4-Abr	5-Abr	6-Abr	7-Abr	8-Abr	9-Abr
Argentina / Brasil	2,792	0	340	0	0	113	1,363	976

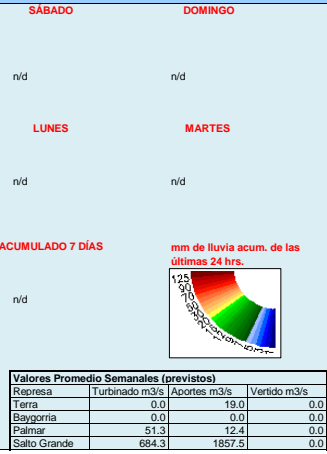
EVOLUCION PROGRAMADA DE LOS EMBALSES



APORTES, TURBINADOS y VERTIMIENTOS PROGRAMADOS



PRONÓSTICO DE PRECIPITACIONES



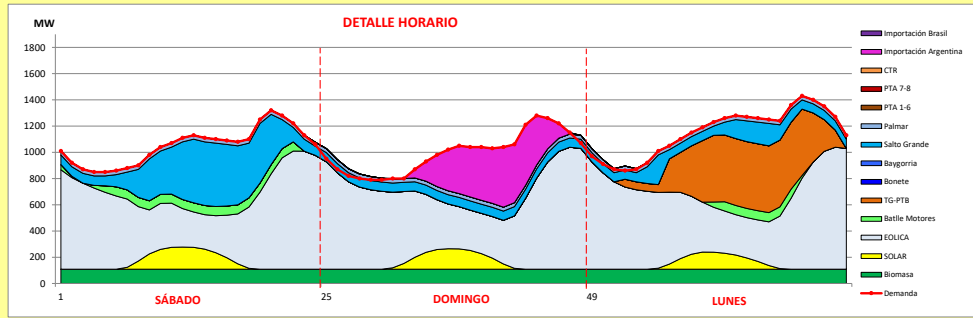
Valores Promedio Semanales (previstos)			
Reserva	Turbinado m3/s	Aportes m3/s	Vertido m3/s
Terra	0.0	19.0	0.0
Baygorria	0.0	0.0	0.0
Palmar	51.3	12.4	0.0
Salto Grande	684.3	1857.5	0.0



INFORME de PROGRAMACION SEMANAL (continuación).

ABASTECIMIENTO PROGRAMADO DE LA DEMANDA DEL S.I.N.

SEMANA 14 - 2021



Generación Térmica (MWh)	Por Central	3-Abr	4-Abr	5-Abr
Central Battle	1,860			
• Motores		1,310	0	550
Central La Tablada	0	0	0	0
Central P. del Tigre PTA 1-6	0	0	0	0
Central P. del Tigre PTA 7-8	0	0	0	0
Central P. del Tigre TG-PTB	6,987	0	0	6,987
Generación Hidráulica (MWh)	Por Central			
C.G. Bonete	0	0	0	0
C. Baygorria	0	0	0	0
C. Palmar	2,160	720	720	720
C. Salto Grande	10,412	6,377	1,880	2,355
Importación (MWh)	Por País			
Argentina	4,438			
• Contingente		0	4,438	0
Brasil	0			
• Rivera		0	0	0
• Melo		0	0	0
Otros Generadores (MWh)				
Eólica	40,198	12,942	13,628	13,628
Solar	3,302	1,262	1,129	911
Biomasa	7,848	2,616	2,616	2,616
TOTAL S.I.N. (MWh)	77,205	25,227	23,871	27,767
Exportación (MWh)				
• Exportación a Arg.	340	0	340	0
• Exportación a Brasil	0	0	0	0

ORDEN DE DESPACHO:

- Generación autodespachada no modulable.
- Generación autodespachada modulable.
- PTA 16 GN, CCGN
- motores, CC cerrado (GO), Bonete, SG
- Palmar, PTA16, PTA78
- CC abierto (GO), CTR

DISPONIBILIDAD DE MAQUINAS

