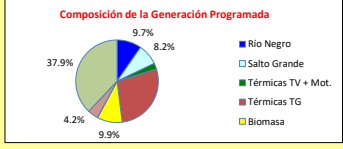
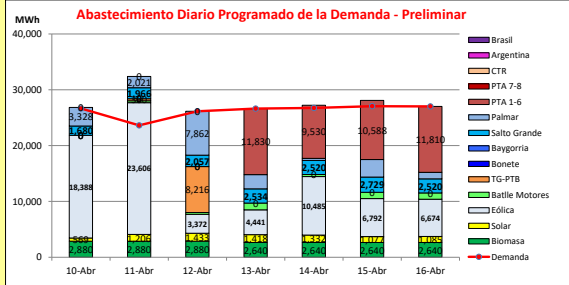




INFORME de PROGRAMACION SEMANAL

ABASTECIMIENTO PROGRAMADO DE LA DEMANDA DEL S.I.N.

SEMANA 15 - 2021



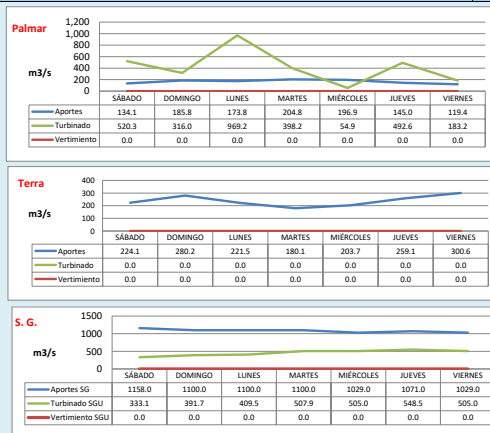
Demanda S.I.N. Programada (total semanal): **183,904 MWh**

Generación Térmica (MWh)	Por Central	10-Abr	11-Abr	12-Abr	13-Abr	14-Abr	15-Abr	16-Abr
Central Battle	4,540							
• Motores		0	350	340	1,220	380	1,120	1,130
Central La Tablada	0	0	0	0	0	0	0	0
Central P. del Tigré PTA 1-6	43,758	0	0	0	11,830	9,530	10,588	11,810
Central P. del Tigré PTA 7-8	0	0	0	0	0	0	0	0
Central P. del Tigré TG-PTB	8,576	0	360	8,216	0	0	0	0
Generación Hidráulica (MWh)	Por Central							
C.G. Bonete	0	0	0	0	0	0	0	0
C. Baygorria	20,432	3,328	2,021	7,862	2,547	351	3,151	1,172
C. Salto Grande	16,006	1,680	1,966	2,057	2,534	2,520	2,729	2,520
Importación (MWh)	Por País							
Argentina	0							
• Contingente		0	0	0	0	0	0	0
Brasil	0							
• Rivera								
• Melo		0	0	0	0	0	0	0
Otros Generadores (MWh)								
Eólica	73,758	18,388	23,606	3,372	4,441	10,485	6,792	6,674
Solar	8,120	569	1,206	1,433	1,418	1,332	1,077	1,085
Biomasa	19,200	2,880	2,880	2,880	2,640	2,640	2,640	2,640
TOTAL S.I.N. (MWh)	183,904	26,650	23,630	26,160	26,630	26,744	27,059	27,031
Exportación (MWh)		10-Abr	11-Abr	12-Abr	13-Abr	14-Abr	15-Abr	16-Abr
Argentina / Brasil	10,486	195	8,759	0	0	494	1,038	0

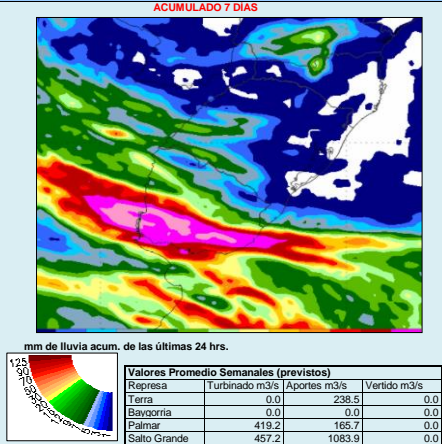
EVOLUCION PROGRAMADA DE LOS EMBALSES



APORTES, TURBINADOS y VERTIMIENTOS PROGRAMADOS



PRONOSTICO DE PRECIPITACIONES

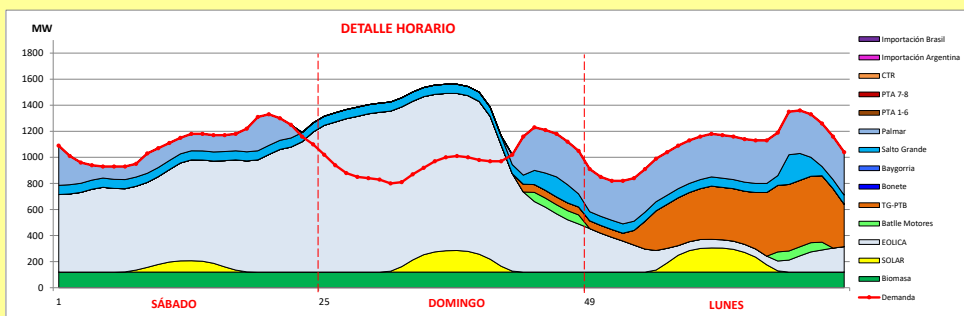




INFORME de PROGRAMACION SEMANAL (continuación).

ABASTECIMIENTO PROGRAMADO DE LA DEMANDA DEL S.I.N.

SEMANA 15 - 2021



Generación Térmica (MWh)	Por Central	10-Abr	11-Abr	12-Abr
Central Batlle	690			
- Motores		0	350	340
Central La Tablada	0	0	0	0
Central P. del Tigre PTA 1-6	0	0	0	0
Central P. del Tigre PTA 7-8	0	0	0	0
Central P. del Tigre TG-PTB	8,576	0	360	8,216
Generación Hidráulica (MWh)	Por Central			
C.G. Bonete	0	0	0	0
C. Baygorria	0	0	0	0
C. Palmar	13,211	3,328	2,021	7,862
C. Salto Grande	5,703	1,680	1,966	2,057
Importación (MWh)	Por País			
Argentina	0			
- Contingente		0	0	0
Brasil	0			
- Rivera		0	0	0
- Melo		0	0	0
Otros Generadores (MWh)				
Eólica	45,366	18,388	23,606	3,372
Solar	3,208	569	1,206	1,433
Biomasa	8,640	2,880	2,880	2,880
TOTAL S.I.N. (MWh)	85,394	26,650	23,630	26,160
Exportación (MWh)				
- Exportación a Arg.	8,954	195	8,759	0
- Exportación a Brasil	0	0	0	0

ORDEN DE DESPACHO:

- Generación autodespachada no modulable
- Generación autodespachada modulable
- Palmar, MCB, Salto, Bonete, CC (modificándose el orden en función de los aportes que ocurran)
- PTA
- PTA 7 y 8
- PTB
- CTR

DISPONIBILIDAD DE MAQUINAS

