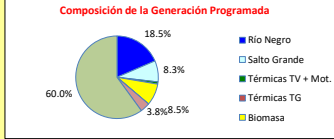
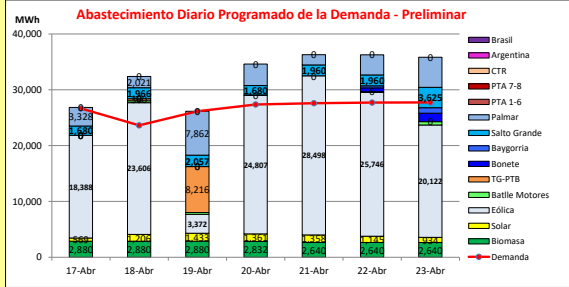




INFORME de PROGRAMACION SEMANAL

ABASTECIMIENTO PROGRAMADO DE LA DEMANDA DEL S.I.N.

SEMANA 16 - 2021



Demanda S.I.N. Programada (total semanal): **186,862 MWh**

Montevideo (Accuweather)

Generación Térmica (MWh)	Por Central	17-Abr	18-Abr	19-Abr	20-Abr	21-Abr	22-Abr	23-Abr
Central Battle	1,410							
• Motores		0	350	340	0	0	120	600
Central La Tablada	0	0	0	0	0	0	0	0
Central P. del Tigré PTA 1-6	0	0	0	0	0	0	0	0
Central P. del Tigré PTA 7-8	0	0	0	0	0	0	0	0
Central P. del Tigré TG-PTB	8,576	0	360	8,216	0	0	0	0
Generación Hidráulica (MWh)	Por Central							
C.G. Bonete	2,294	0	0	0	79	0	700	1,515
C. Baygorria	1,352	0	0	0	0	0	360	392
C. Palmar	27,896	3,328	2,021	7,862	3,859	1,827	3,589	5,410
C. Salto Grande	14,928	1,680	1,966	2,057	1,680	1,960	1,960	3,625
Importación (MWh)	Por País							
Argentina	0							
• Contingente		0	0	0	0	0	0	0
Brasil	0							
• Rivera								
• Melo		0	0	0	0	0	0	0
Otros Generadores (MWh)								
Eólica	144,539	18,388	23,606	3,372	24,807	28,498	25,746	20,122
Solar	8,006	569	1,206	1,433	1,361	1,358	1,145	934
Biomasa	19,392	2,880	2,880	2,880	2,832	2,640	2,640	2,840
TOTAL S.I.N. (MWh)	186,862	26,650	23,630	26,160	27,370	27,601	27,708	27,743
Exportación (MWh)		17-Abr	18-Abr	19-Abr	20-Abr	21-Abr	22-Abr	23-Abr
Argentina / Brasil	41,531	195	8,759	0	7,248	8,682	8,552	8,095

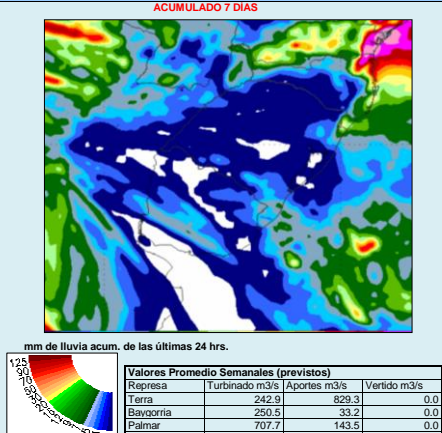
EVOLUCION PROGRAMADA DE LOS EMBALSES



APORTES, TURBINADOS y VERTIMIENTOS PROGRAMADOS

PRONOSTICO DE PRECIPITACIONES

Reserva	Turbinado m3/s	Aportes m3/s	Vertido m3/s
Terra	242.9	829.3	0.0
Baygorria	250.5	33.2	0.0
Palmar	707.7	143.5	0.0
Salto Grande	653.5	915.2	0.0

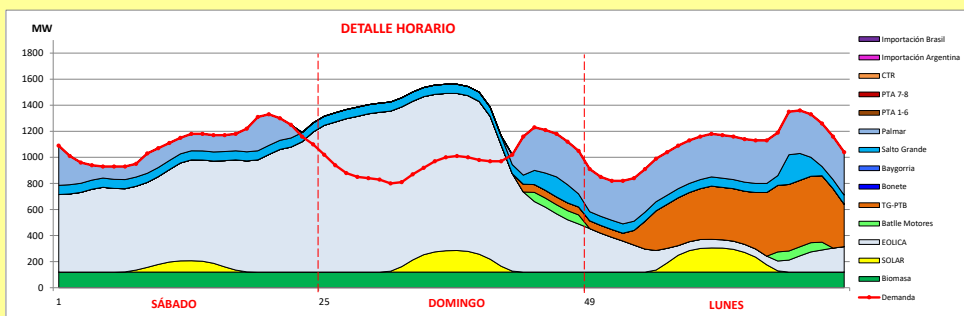




INFORME de PROGRAMACION SEMANAL (continuación).

ABASTECIMIENTO PROGRAMADO DE LA DEMANDA DEL S.I.N.

SEMANA 16 - 2021



Generación Térmica (MWh)	Por Central	17-Abr	18-Abr	19-Abr
Central Battle	690			
- Motores		0	350	340
Central La Tablada	0	0	0	0
Central P. del Tigre PTA 1-6	0	0	0	0
Central P. del Tigre PTA 7-8	0	0	0	0
Central P. del Tigre TG-PTB	8,576	0	360	8,216
Generación Hidráulica (MWh)	Por Central			
C.G. Bonete	0	0	0	0
C. Baygorria	0	0	0	0
C. Palmar	13,211	3,328	2,021	7,862
C. Salto Grande	5,703	1,680	1,966	2,057
Importación (MWh)	Por País			
Argentina	0			
- Contingente		0	0	0
Brasil	0			
- Rivera		0	0	0
- Melo		0	0	0
Otros Generadores (MWh)				
Eólica	45,366	18,388	23,606	3,372
Solar	3,208	569	1,206	1,433
Biomasa	8,640	2,880	2,880	2,880
TOTAL S.I.N. (MWh)	85,394	26,650	23,630	26,160
Exportación (MWh)				
- Exportación a Arg.	8,954	195	8,759	0
- Exportación a Brasil	0	0	0	0

- ORDEN DE DESPACHO:**
- Generación autodespachada no modulable
 - Generación autodespachada modulable
 - Bonete, Palmar
 - PTA con Gas/CC con gas
 - Motores CB, Salto Grande
 - PTA 16
 - PTA 78
 - CC CA
 - CTR

DISPONIBILIDAD DE MAQUINAS

