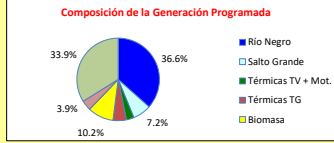
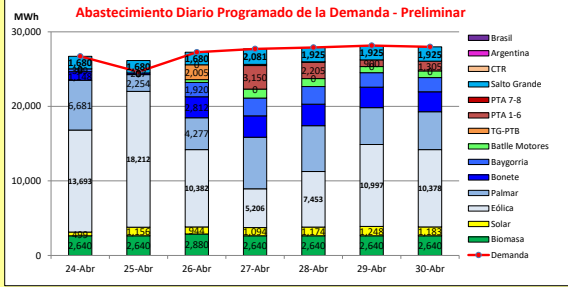




INFORME de PROGRAMACION SEMANAL

ABASTECIMIENTO PROGRAMADO DE LA DEMANDA DEL S.I.N.

SEMANA 17 - 2021



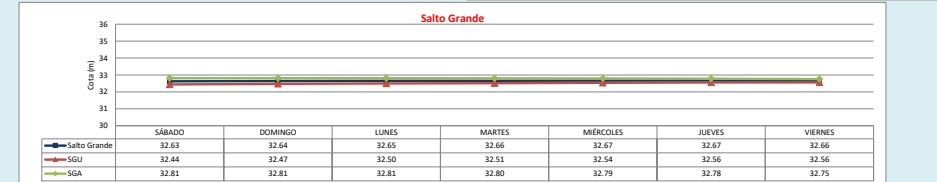
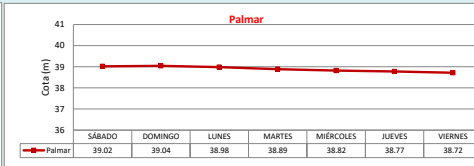
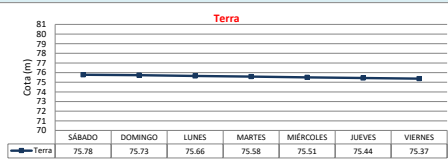
Temperaturas mínimas y máximas previstas.



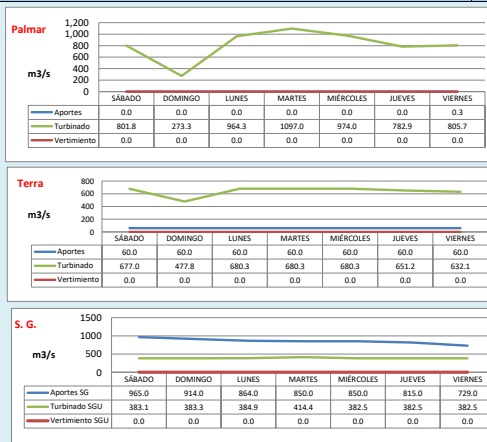
Demanda S.I.N. Programada (total semanal): **190,390** MWh

Generación Térmica (MWh)	Por Central	24-Abr	25-Abr	26-Abr	27-Abr	28-Abr	29-Abr	30-Abr
Central Battle	4,350							
• Motores		0	0	370	1,210	1,070	810	890
Central La Tablada	0	0	0	0	0	0	0	0
Central P. del Tigre PTA 1-6	7,560	0	0	0	3,150	2,205	900	1,305
Central P. del Tigre PTA 7-8	198	0	0	0	154	44	0	0
Central P. del Tigre TG-PTB	2,005	0	0	2,005	0	0	0	0
Generación Hidráulica (MWh)	Por Central							
C.G. Bonete	15,370	1,148	217	2,812	2,880	2,880	2,757	2,876
C. Baygorria	10,897	369	0	1,920	2,376	2,376	1,945	1,911
C. Palmar	36,294	6,681	2,254	4,277	6,919	6,143	4,938	5,082
C. Salto Grande	12,896	1,680	1,680	1,680	2,081	1,925	1,925	1,925
Importación (MWh)	Por País							
Argentina	0							
• Contingente		0	0	0	0	0	0	0
Brasil	0							
• Rivera		0	0	0	0	0	0	0
• Melo		0	0	0	0	0	0	0
Otros Generadores (MWh)								
Eólica	76,321	13,693	18,212	10,382	5,206	7,453	10,997	10,378
Solar	7,288	499	1,156	944	1,094	1,174	1,245	1,183
Biomasa	18,720	2,640	2,640	2,880	2,640	2,640	2,640	2,640
TOTAL S.I.N. (MWh)	190,390	26,710	24,640	27,270	27,710	27,910	28,160	27,990
Exportación (MWh)		24-Abr	25-Abr	26-Abr	27-Abr	28-Abr	29-Abr	30-Abr
Argentina / Brasil	1,519	0	1,519	0	0	0	0	0

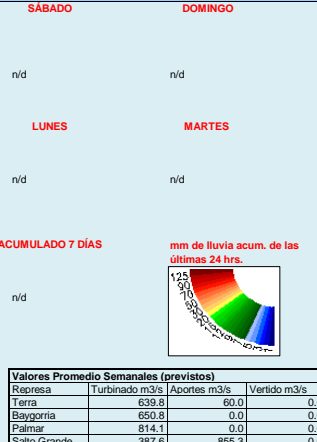
EVOLUCION PROGRAMADA DE LOS EMBALSES



APORTES, TURBINADOS y VERTIMIENTOS PROGRAMADOS



PRONÓSTICO DE PRECIPITACIONES

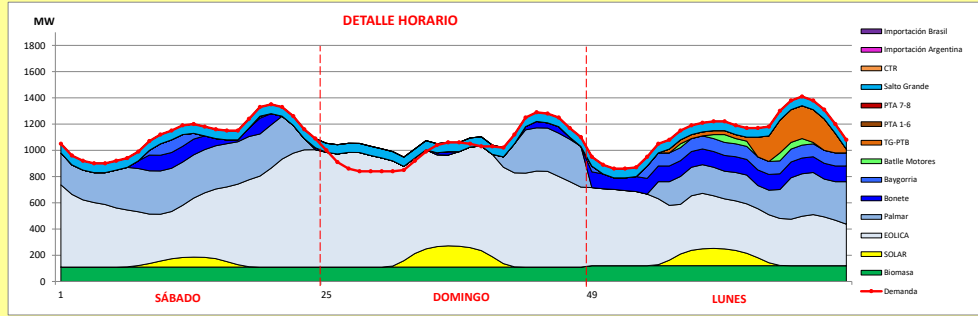




INFORME de PROGRAMACION SEMANAL (continuación).

ABASTECIMIENTO PROGRAMADO DE LA DEMANDA DEL S.I.N.

SEMANA 17 - 2021



Generación Térmica (MWh)	Por Central	24-Abr	25-Abr	26-Abr
Central Battle	370	0	0	370
• Motores		0	0	0
Central La Tablada	0	0	0	0
Central P. del Tigre PTA 1-6	0	0	0	0
Central P. del Tigre PTA 7-8	0	0	0	0
Central P. del Tigre TG-PTB	2.005	0	0	2.005
Generación Hidráulica (MWh)	Por Central			
C.G. Bonete	4.177	1.148	217	2.812
C. Baygorria	2.289	369	0	1.920
C. Palmar	13.212	6.681	2.254	4.277
C. Salto Grande	5.040	1.680	1.680	1.680
Importación (MWh)	Por País			
Argentina	0	0	0	0
• Contingente		0	0	0
Brasil	0	0	0	0
• Rivera		0	0	0
• Melo		0	0	0
Otros Generadores (MWh)				
Eólica	42.287	13.693	18.212	10.382
Solar	2.599	499	1.156	944
Biomasa	8.160	2.640	2.640	2.880
TOTAL S.I.N. (MWh)	80.139	26.710	24.640	27.270
Exportación (MWh)				
• Exportación a Arg.	1.519	0	1.519	0
• Exportación a Brasil	0	0	0	0

ORDEN DE DESPACHO:

- Generación autodespachada no modulable.
- Generación autodespachada modulable.
- Palmar, Bonete
- motores, CC cerrado (GO), PTA16, PTA78,
- Salto Grande
- CC abierto (GO), CTR

DISPONIBILIDAD DE MAQUINAS

