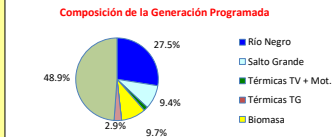
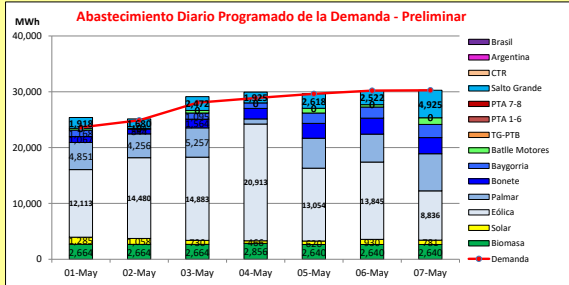




INFORME de PROGRAMACION SEMANAL

ABASTECIMIENTO PROGRAMADO DE LA DEMANDA DEL S.I.N.

SEMANA 18 - 2021



Demanda S.I.N. Programada (total semanal): **195,542 MWh**

Montevideo (Accuweather)

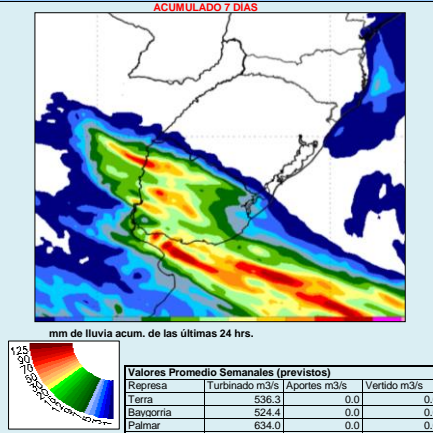
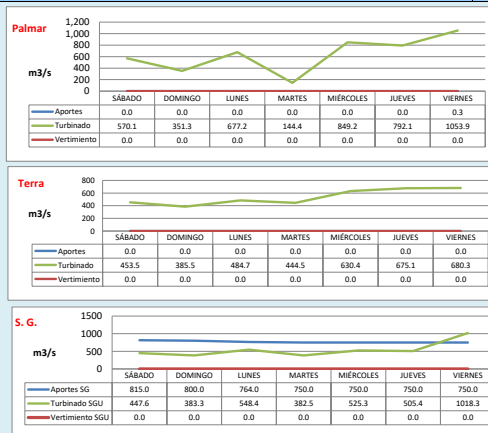
Generación Térmica (MWh)	Por Central	01-May	02-May	03-May	04-May	05-May	06-May	07-May
Central Battle	3,230							
- Motores		330	0	470	0	830	410	1,190
Central La Tablada	0	0	0	0	0	0	0	0
Central P. del Tigré PTA 1-6	0	0	0	0	0	0	0	0
Central P. del Tigré PTA 7-8	0	0	0	0	0	0	0	0
Central P. del Tigré TG-PTB	0	0	0	0	0	0	0	0
Generación Hidráulica (MWh)	Por Central							
C.G. Bonete	13,764	1,067	844	1,564	1,882	2,669	2,858	2,880
C. Baygorria	9,657	1,168	154	1,095	985	1,869	2,010	2,376
C. Palmar	32,274	4,851	4,256	5,257	911	5,356	4,996	6,847
C. Salto Grande	18,060	1,918	1,680	2,472	1,925	2,618	2,522	4,925
Importación (MWh)	Por País							
Argentina	0							
- Contingente		0	0	0	0	0	0	0
Brasil	0							
- Rivera								
- Melo		0	0	0	0	0	0	0
Otros Generadores (MWh)								
Eólica	98,124	12,113	14,480	14,883	20,913	13,054	13,845	8,836
Solar	5,870	1,285	1,058	730	465	620	330	781
Biomasa	18,768	2,664	2,664	2,664	2,856	2,640	2,640	2,640
TOTAL S.I.N. (MWh)	195,542	23,630	24,880	28,050	28,881	29,626	30,207	30,268
Exportación (MWh)								
Argentina / Brasil	4,205	1,766	256	1,085		30	4	7

EVOLUCION PROGRAMADA DE LOS EMBALSES



APORTES, TURBINADOS y VERTIMIENTOS PROGRAMADOS

PRONOSTICO DE PRECIPITACIONES

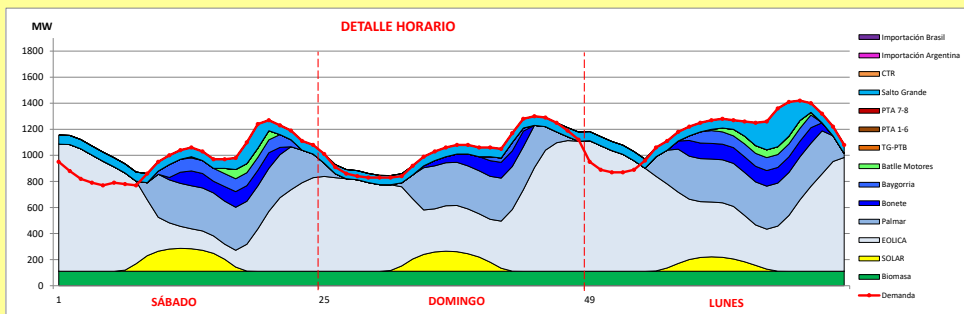




INFORME de PROGRAMACION SEMANAL (continuación).

ABASTECIMIENTO PROGRAMADO DE LA DEMANDA DEL S.I.N.

SEMANA 18 - 2021



Generación Térmica (MWh)	Por Central	01-May	02-May	03-May
Central Batlle	800			
- Motores		330	0	470
Central La Tablada	0	0	0	0
Central P. del Tigre PTA 1-6	0	0	0	0
Central P. del Tigre PTA 7-8	0	0	0	0
Central P. del Tigre TG-PTB	0	0	0	0
Generación Hidráulica (MWh)	Por Central			
C.G. Bonete	3,475	1,067	844	1,564
C. Baygorria	2,417	1,168	154	1,095
C. Palmar	14,364	4,851	4,256	5,257
C. Salto Grande	6,070	1,918	1,680	2,472
Importación (MWh)	Por País			
Argentina	0			
- Contingente		0	0	0
Brasil	0			
- Rivera		0	0	0
- Melo		0	0	0
Otros Generadores (MWh)				
Eólica	41,476	12,113	14,480	14,883
Solar	3,073	1,285	1,058	730
Biomasa	7,992	2,664	2,664	2,664
TOTAL S.I.N. (MWh)	79,667	23,630	24,880	28,050
Exportación (MWh)				
- Exportación a Arg.	3,107	1,766	256	1,085
- Exportación a Brasil	0	0	0	0

- ORDEN DE DESPACHO:**
- Generación autodespachada no modulable
 - Generación autodespachada modulable
 - RIO NEGRO
 - MCB / SGU
 - CC
 - PT 16
 - PT 78
 - PTB CA
 - CTR

DISPONIBILIDAD DE MAQUINAS

