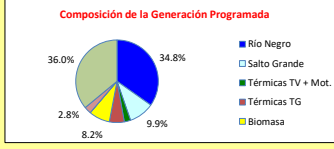
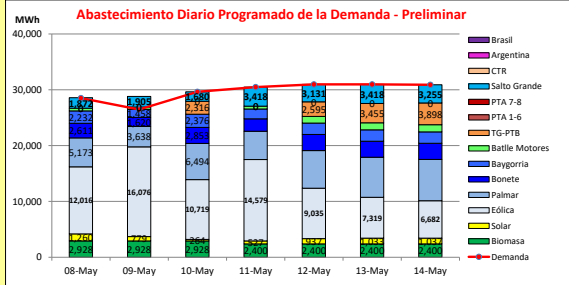




INFORME de PROGRAMACION SEMANAL

ABASTECIMIENTO PROGRAMADO DE LA DEMANDA DEL S.I.N.

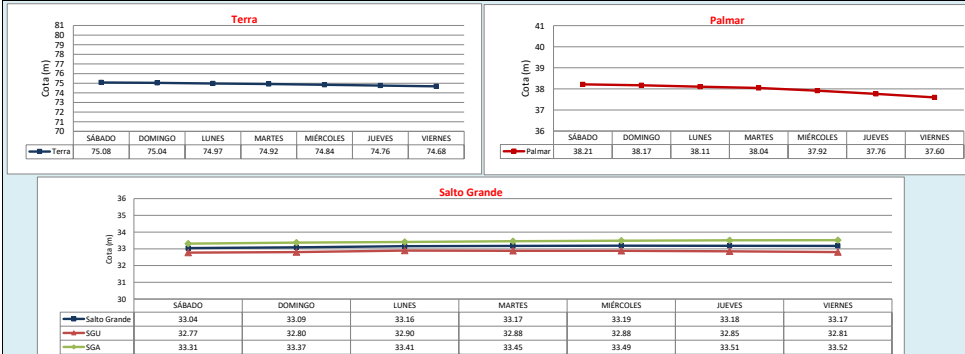
SEMANA 19 - 2021



Demanda S.I.N. Programada (total semanal): 207,930 MWh

Generación Térmica (MWh)	Por Central	08-May	09-May	10-May	11-May	12-May	13-May	14-May
Central Battle	5,150							
• Motores		490	400	0	510	1,210	1,260	1,280
Central La Tablada	0	0	0	0	0	0	0	0
Central P. del Tigré PTA 1-6	0	0	0	0	0	0	0	0
Central P. del Tigré PTA 7-8	0	0	0	0	0	0	0	0
Central P. del Tigré TG-PTB	12,264	0	0	2,316	0	2,595	3,455	3,898
Generación Hidráulica (MWh)	Por Central							
C.G. Bonete	17,963	2,611	1,620	2,853	2,239	2,880	2,880	2,880
C. Baygorria	13,947	2,232	1,458	2,376	1,761	2,040	2,040	2,040
C. Palmar	41,690	5,173	3,638	6,494	5,060	6,742	7,165	7,418
C. Salto Grande	18,679	1,872	1,905	1,680	3,418	3,131	3,418	3,255
Importación (MWh)	Por País							
Argentina	0							
• Contingente		0	0	0	0	0	0	0
Brasil	0							
• Rivera								
• Melo		0	0	0	0	0	0	0
Otros Generadores (MWh)								
Eólica	76,426	12,016	16,076	10,719	14,579	9,035	7,319	6,682
Solar	5,837	1,260	779	264	527	937	1,033	1,037
Biomasa	18,384	2,928	2,928	2,928	2,400	2,400	2,400	2,400
TOTAL S.I.N. (MWh)	207,930	28,520	26,470	29,630	30,480	30,970	30,970	30,890
Exportación (MWh)								
Argentina / Brasil	2,410	62	2,334	14	0	0	0	0

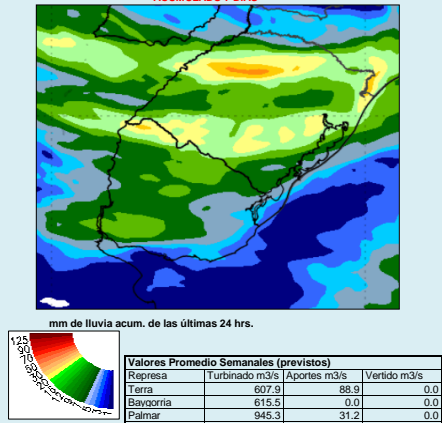
EVOLUCION PROGRAMADA DE LOS EMBALSES



APORTES, TURBINADOS y VERTIMIENTOS PROGRAMADOS

PRONOSTICO DE PRECIPITACIONES

Reserva	Turbinado m³/s	Aportes m³/s	Vertido m³/s
Terra	607.9	88.9	0.0
Baygorria	615.5	0.0	0.0
Palmar	945.3	31.2	0.0
Salto Grande	599.7	1153.4	0.0

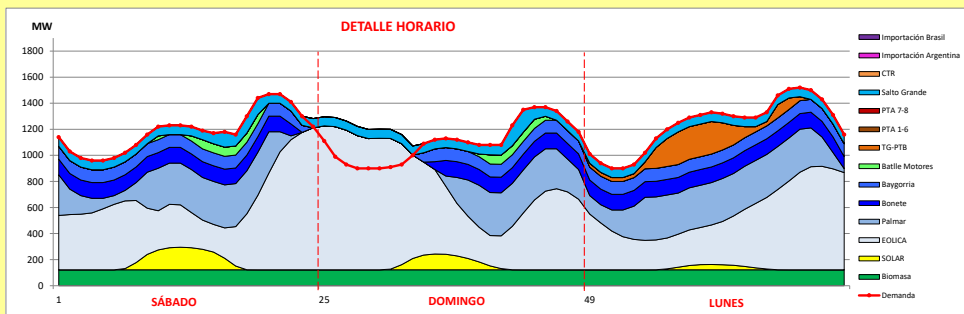




INFORME de PROGRAMACION SEMANAL (continuación).

ABASTECIMIENTO PROGRAMADO DE LA DEMANDA DEL S.I.N.

SEMANA 19 - 2021



Generación Térmica (MWh)	Por Central	08-May	09-May	10-May
Central Batlle	890			
- Motores		490	400	0
Central La Tablada	0	0	0	0
Central P. del Tigre PTA 1-6	0	0	0	0
Central P. del Tigre PTA 7-8	0	0	0	0
Central P. del Tigre TG-PTB	2,316	0	0	2,316
Generación Hidráulica (MWh)	Por Central			
C.G. Bonete	7,084	2,611	1,620	2,853
C. Baygorria	6,066	2,232	1,458	2,376
C. Palmar	15,305	5,173	3,638	6,494
C. Salto Grande	5,457	1,872	1,905	1,680
Importación (MWh)	Por País			
Argentina	0			
- Contingente		0	0	0
Brasil	0			
- Rivera		0	0	0
- Melo		0	0	0
Otros Generadores (MWh)				
Eólica	38,811	12,016	16,076	10,719
Solar	2,303	1,260	779	264
Biomasa	8,784	2,928	2,928	2,928
TOTAL S.I.N. (MWh)	87,016	28,520	26,478	29,630
Exportación (MWh)				
- Exportación a Arg.	2,396	62	2,334	0
- Exportación a Brasil	0	0	0	0

- ORDEN DE DESPACHO:**
- Generación autodespachada no modulable
 - Generación autodespachada modulable
 - BON/BAY
 - PTB CC Gas
 - PAL
 - PTA con Gas
 - PTB CC
 - MCB/SGU
 - PTA 16
 - PTA 78
 - PTB CA (EN CASO DE NO DESPACHAR EL CC)
 - CTR

DISPONIBILIDAD DE MAQUINAS

