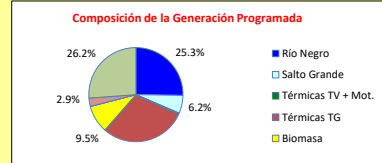
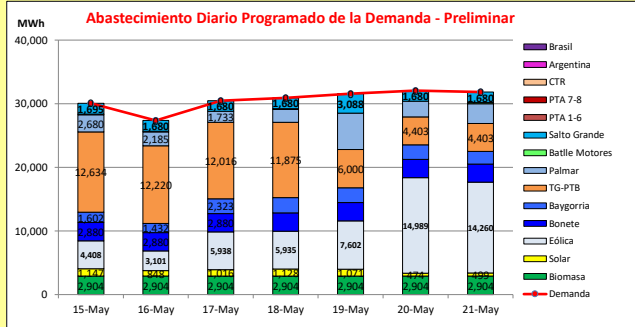




INFORME de PROGRAMACION SEMANAL

ABASTECIMIENTO PROGRAMADO DE LA DEMANDA DEL S.I.N.

SEMANA 20 - 2021



Temperaturas mínimas y máximas previstas.

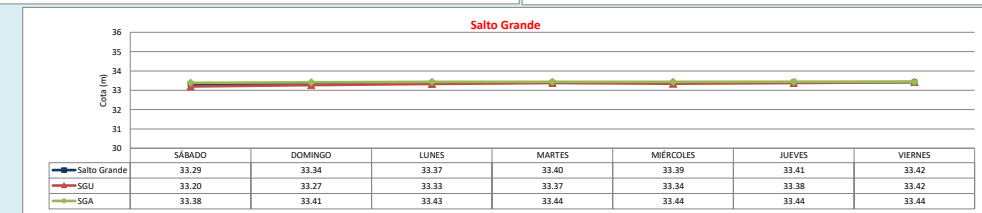
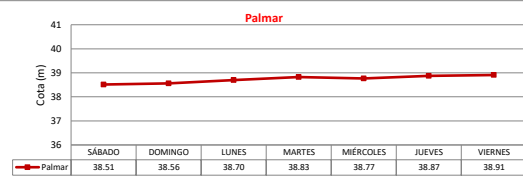
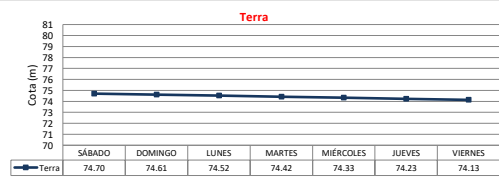


Demanda S.I.N. Programada (total semanal): **214,319 MWh**

Montevideo (Foreca)

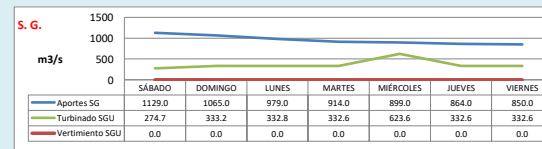
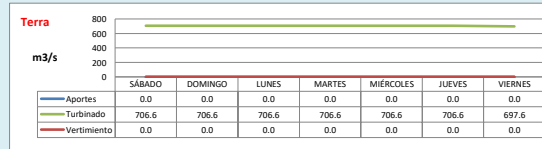
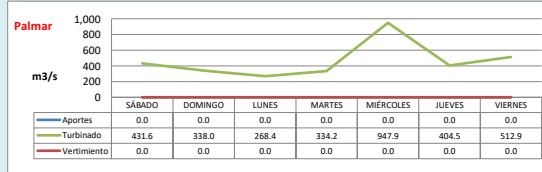
Generación Térmica (MWh)	Por Central	15-May	16-May	17-May	18-May	19-May	20-May	21-May
Central Batlle	510							
- Motores		120	110	0	120	0	0	160
Central La Trablada	0	0	0	0	0	0	0	0
Central P. del Tigre PTA 1-6	0	0	0	0	0	0	0	0
Central P. del Tigre PTA 7-8	0	0	0	0	0	0	0	0
Central P. del Tigre TG-PTB	63,551	12,634	12,220	12,016	11,875	6,000	4,403	4,403
Generación Hidráulica (MWh)	Por Central							
C.G. Bonete	20,123	2,880	2,880	2,880	2,880	2,880	2,880	2,843
C. Baygorria	14,349	1,602	1,432	2,323	2,373	2,329	2,291	1,999
C. Palmar	19,859	2,680	2,185	1,733	2,015	5,715	2,439	3,092
C. Salto Grande	13,183	1,695	1,680	1,680	1,680	3,088	1,680	1,680
Importación (MWh)	Por País							
Argentina	0							
- Contingente		0	0	0	0	0	0	0
Brasil	0							
- Rivera		0	0	0	0	0	0	0
- Melo		0	0	0	0	0	0	0
Otros Generadores (MWh)								
Eólica	56,233	4,408	3,101	5,938	5,935	7,602	14,989	14,260
Solar	6,183	1,147	848	1,016	1,128	1,071	474	499
Biomasa	20,328	2,904	2,904	2,904	2,904	2,904	2,904	2,904
<b>TOTAL S.I.N. (MWh)</b>	<b>214,319</b>	<b>30,070</b>	<b>27,360</b>	<b>30,490</b>	<b>30,910</b>	<b>31,589</b>	<b>32,060</b>	<b>31,840</b>
Exportación (MWh)		15-May	16-May	17-May	18-May	19-May	20-May	21-May
Argentina / Brasil	0	0	0	0	0	0	0	0

EVOLUCIÓN PROGRAMADA DE LOS EMBALSES



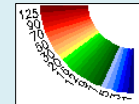
APORTES, TURBINADOS y VERTIMIENTOS PROGRAMADOS

PRONÓSTICO DE PRECIPITACIONES



SABADO	DOMINGO	LUNES	MARTES	MIÉRCOLES	JUEVES	VIERNES
n/d	n/d					
LUNES	MARTES					
n/d	n/d					
ACUMULADO 7 DÍAS						
n/d						

mm de lluvia acum. de las últimas 24 hrs.



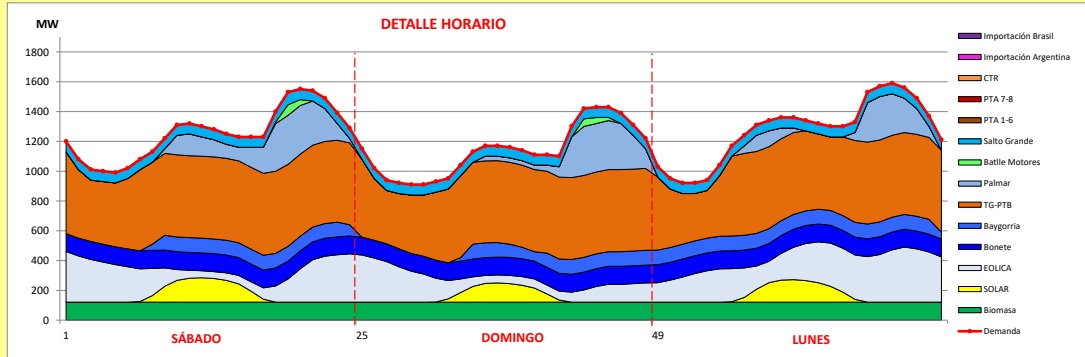
Valores Promedio Semanales (previstos)			
Represa	Turbinado m3/s	Aportes m3/s	Vertido m3/s
Terra	705.3	0.0	0.0
Baygorria	666.0	0.0	0.0
Palmar	462.6	0.0	0.0
Salto Grande	366.0	957.1	0.0



INFORME de PROGRAMACION SEMANAL (continuación).

ABASTECIMIENTO PROGRAMADO DE LA DEMANDA DEL S.I.N.

SEMANA 20 - 2021



Generación Térmica (MWh)	Por Central	15-May	16-May	17-May
Central Battle	230			
• Motores		120	110	0
Central La Tablada	0	0	0	0
Central P. del Tigre PTA 1-6	0	0	0	0
Central P. del Tigre PTA 7-8	0	0	0	0
Central P. del Tigre TG-PTB	36.870	12.634	12.220	12.016
Generación Hidráulica (MWh)	Por Central			
C.G. Bonete	8.640	2.880	2.880	2.880
C. Baygorria	5.357	1.602	1.432	2.323
C. Palmar	6.598	2.680	2.185	1.733
C. Salto Grande	5.055	1.695	1.680	1.680
Importación (MWh)	Por Pais			
Argentina	0			
• Contingente		0	0	0
Brasil	0			
• Rívera		0	0	0
• Melo		0	0	0
Otros Generadores (MWh)				
Éolica	13.447	4.408	3.101	5.938
Solar	3.011	1.147	848	1.016
Biomasa	8.712	2.904	2.904	2.904
<b>TOTAL S.I.N. (MWh)</b>	<b>87.920</b>	<b>30.070</b>	<b>27.360</b>	<b>30.490</b>
Exportación (MWh)				
• Exportación a Arg.	0	0	0	0
• Exportación a Brasil	0	0	0	0

**ORDEN DE DESPACHO:**

- Generación autodespachada no modulable.
- Generación autodespachada modulable.
- Bonete
- CC cerrado (GO), Palmar, Motores, SGU,
- PTA16, PTA78,
- CC abierto (GO), CTR

DISPONIBILIDAD DE MAQUINAS

