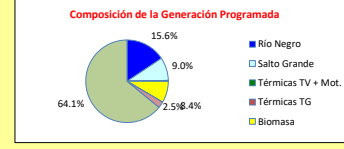
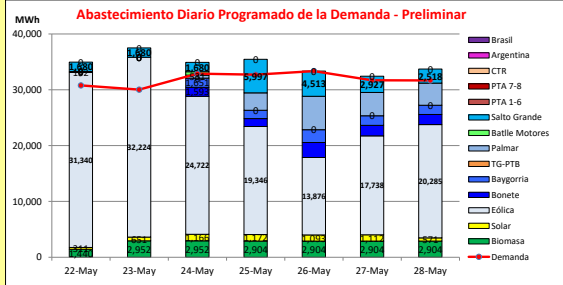




INFORME de PROGRAMACION SEMANAL

ABASTECIMIENTO PROGRAMADO DE LA DEMANDA DEL S.I.N.

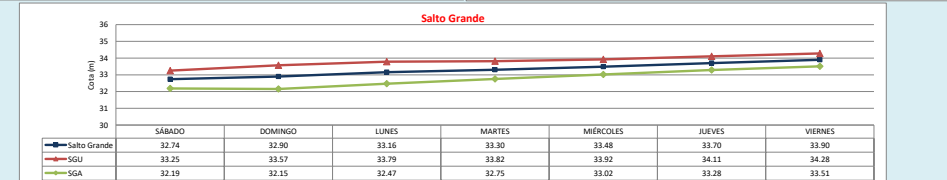
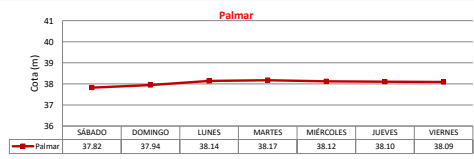
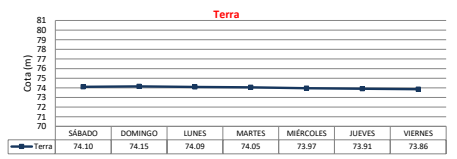
SEMANA 21 - 2021



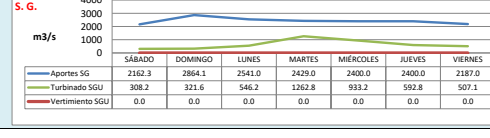
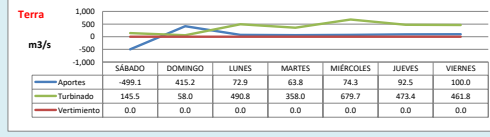
Demanda S.I.N. Programada (total semanal): **223,112 MWh**

Generación Térmica (MWh)	Por Central	22-May	23-May	24-May	25-May	26-May	27-May	28-May
Central Battle	610							
• Motores		0	0	610	0	0	0	0
Central La Tablada	0	0	0	0	0	0	0	0
Central P. del Tigré PTA 1-6	0	0	0	0	0	0	0	0
Central P. del Tigré PTA 7-8	0	0	0	0	0	0	0	0
Central P. del Tigré TG-PTB	0	0	0	0	0	0	0	0
Generación Hidráulica (MWh)	Por Central							
C.G. Bonete	9,407	0	0	1,593	1,418	2,692	1,875	1,829
C. Baygorria	6,986	192	0	1,651	1,493	2,277	1,722	1,651
C. Palmar	17,793	0	0	531	3,130	6,001	4,166	3,965
C. Salto Grande	20,995	1,680	1,680	1,680	5,997	4,513	2,927	2,518
Importación (MWh)	Por País							
Argentina	0							
• Contingente		0	0	0	0	0	0	0
Brasil	0							
• Rivera								
• Melo		0	0	0	0	0	0	0
Otros Generadores (MWh)								
Eólica	159,531	31,340	32,224	24,722	19,346	13,876	17,738	20,285
Solar	6,076	311	651	1,166	1,172	1,093	1,112	571
Biomasa	18,960	1,440	2,952	2,952	2,904	2,904	2,904	2,904
TOTAL S.I.N. (MWh)	223,112	30,780	30,030	32,890	32,698	33,346	31,700	31,668
Exportación (MWh)		22-May	23-May	24-May	25-May	26-May	27-May	28-May
Argentina / Brasil	19,246	4,183	7,477	2,015	2,762	10	744	2,055

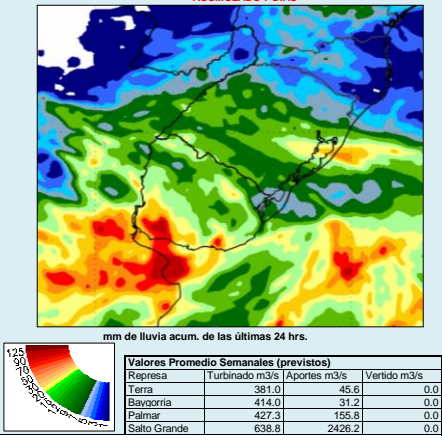
EVOLUCION PROGRAMADA DE LOS EMBALSES



APORTES, TURBINADOS y VERTIMIENTOS PROGRAMADOS



PRONOSTICO DE PRECIPITACIONES ACUMULADO 7 DIAS

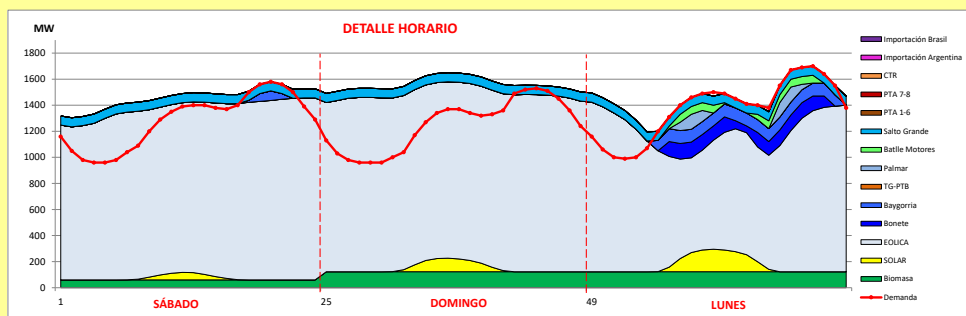




INFORME de PROGRAMACION SEMANAL (continuación).

ABASTECIMIENTO PROGRAMADO DE LA DEMANDA DEL S.I.N.

SEMANA 21 - 2021



Generación Térmica (MWh)	Por Central	22-May	23-May	24-May
Central Batlle	610			
- Motores		0	0	610
Central La Tablada	0	0	0	0
Central P. del Tigre PTA 1-6	0	0	0	0
Central P. del Tigre PTA 7-8	0	0	0	0
Central P. del Tigre TG-PTB	0	0	0	0
Generación Hidráulica (MWh)	Por Central			
C.G. Bonete	1,593	0	0	1,593
C. Baygorria	1,843	192	0	1,651
C. Palmar	531	0	0	531
C. Salto Grande	5,040	1,680	1,680	1,680
Importación (MWh)	Por País			
Argentina	0			
- Contingente		0	0	0
Brasil	0			
- Rivera		0	0	0
- Melo		0	0	0
Otros Generadores (MWh)				
Eólica	88,286	31,340	32,224	24,722
Solar	2,128	311	651	1,166
Biomasa	7,344	1,440	2,952	2,952
TOTAL S.I.N. (MWh)	107,375	30,760	30,036	32,890
Exportación (MWh)				
- Exportación a Arg.	13,675	4,183	7,477	2,015
- Exportación a Brasil	0	0	0	0

ORDEN DE DESPACHO:

- +Generación autodespachada no modulable
- +Generación autodespachada modulable
- +Bonete
- +Ciclo combinado
- +Motores
- +Palmar
- +Salto Grande / PTA 16
- +PTA 78
- +CTR

DISPONIBILIDAD DE MAQUINAS

