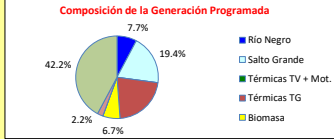
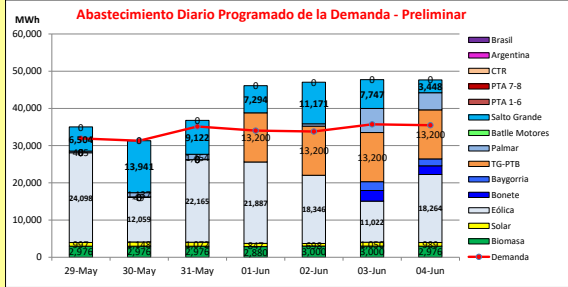




INFORME de PROGRAMACION SEMANAL

ABASTECIMIENTO PROGRAMADO DE LA DEMANDA DEL S.I.N.

SEMANA 22 - 2021



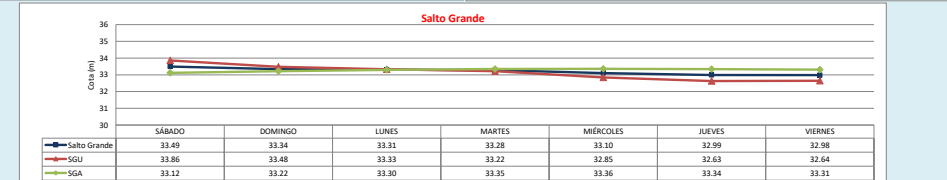
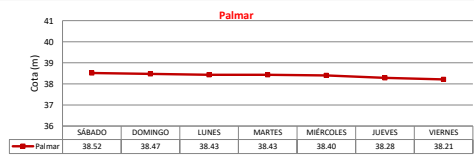
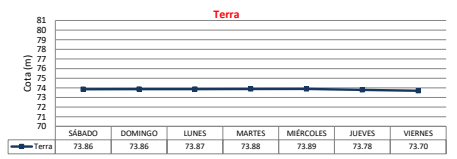
Temperaturas mínimas y máximas previstas.



Demanda S.I.N. Programada (total semanal): 237,405 MWh

	Por Central	29-May	30-May	31-May	01-Jun	02-Jun	03-Jun	04-Jun
Generación Térmica (MWh)								
Central Battle	0	0	0	0	0	0	0	0
• Motores								
Central La Tablada	0	0	0	0	0	0	0	0
Central P. del Tigré PTA 1-6	0	0	0	0	0	0	0	0
Central P. del Tigré PTA 7-8	0	0	0	0	0	0	0	0
Central P. del Tigré TG-PTB	52,800	0	0	0	13,200	13,200	13,200	13,200
Generación Hidráulica (MWh)								
Por Central								
C.G. Bonete	5,288	0	49	0	0	0	2,880	2,359
C. Baygorria	4,207	0	0	0	0	0	2,376	1,831
C. Palmar	14,730	465	1,137	1,454	0	624	6,448	4,801
C. Salto Grande	59,227	6,504	13,941	9,122	7,294	11,171	7,747	3,448
Importación (MWh)								
Por País								
Argentina	0							
• Confluente		0	0	0	0	0	0	0
Brasil	0							
• Rivera								
• Melo		0	0	0	0	0	0	0
Otros Generadores (MWh)								
Eólica	127,841	24,098	12,059	22,165	21,887	18,346	11,022	18,264
Solar	6,801	997	1,148	1,072	847	698	1,050	889
Biomasa	20,784	2,976	2,976	2,976	2,880	3,000	3,000	2,976
TOTAL S.I.N. (MWh)	237,405	31,930	31,310	35,120	34,047	33,610	35,724	35,464
Exportación (MWh)								
Argentina / Brasil	54,273	3,110	0	1,669	12,061	13,229	12,000	12,204

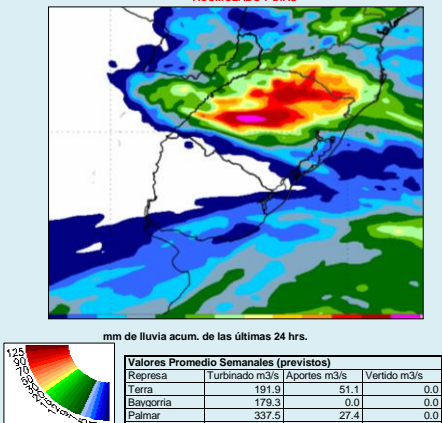
EVOLUCION PROGRAMADA DE LOS EMBALSES



APORTES, TURBINADOS y VERTIMIENTOS PROGRAMADOS

	SÁBADO	DOMINGO	LUNES	MARTES	MIÉRCOLES	JUEVES	VIERNES
Palmar							
Aportes	110.6	52.2	17.8	6.5	3.6	0.9	0.2
Turbinado	42.5	188.2	162.8	0.0	105.2	1087.7	776.0
Vertimiento	0.0	0.0	0.0	0.0	0.0	0.0	0.0
Terra							
Aportes	88.8	73.7	60.5	53.8	40.4	27.1	33.4
Turbinado	0.0	20.7	0.0	0.0	0.0	722.2	595.6
Vertimiento	0.0	0.0	0.0	0.0	0.0	0.0	0.0
S. G.							
Aportes SG	2659.0	2387.0	2158.0	1958.0	1758.0	1558.0	1358.0
Turbinado SGT	1194.7	3153.5	1845.3	1551.4	2481.8	1656.4	699.7
Vertimiento SGT	0.0	0.0	0.0	0.0	0.0	0.0	0.0

PRONOSTICO DE PRECIPITACIONES ACUMULADO 7 DIAS

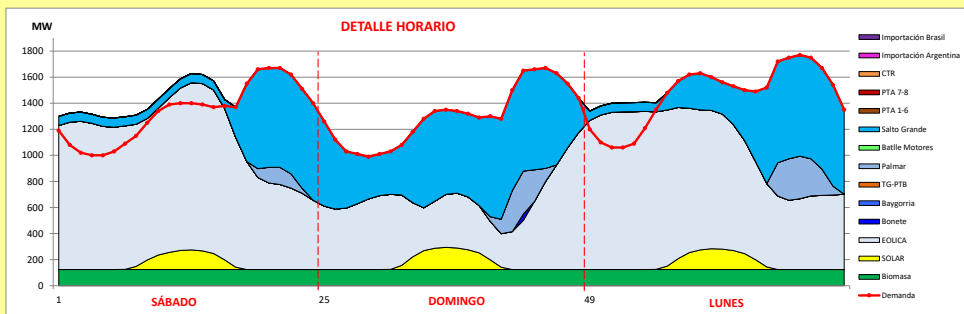




INFORME de PROGRAMACION SEMANAL (continuación).

ABASTECIMIENTO PROGRAMADO DE LA DEMANDA DEL S.I.N.

SEMANA 22 - 2021



Generación Térmica (MWh)	Por Central	29-May	30-May	31-May
Central Batlle	0			
- Motores		0	0	0
Central La Tablada	0	0	0	0
Central P. del Tigre PTA 1-6	0	0	0	0
Central P. del Tigre PTA 7-8	0	0	0	0
Central P. del Tigre TG-PTB	0	0	0	0
Generación Hidráulica (MWh)	Por Central			
C.G. Bonete	49	0	49	0
C. Baygorria	0	0	0	0
C. Palmar	3,056	465	1,137	1,454
C. Salto Grande	29,567	6,504	13,941	9,122
Importación (MWh)	Por País			
Argentina	0			
- Contingente		0	0	0
Brasil	0			
- Rivera		0	0	0
- Melo		0	0	0
Otros Generadores (MWh)				
Eólica	58,322	24,098	12,059	22,165
Solar	3,217	997	1,148	1,072
Biomasa	8,928	2,976	2,976	2,976
TOTAL S.I.N. (MWh)	103,139	31,836	31,310	35,120
Exportación (MWh)				
- Exportación a Arg.	4,779	3,110	0	1,669
- Exportación a Brasil	0	0	0	0

- ORDEN DE DESPACHO:**
- Generación autodespachada no modulable
 - Generación autodespachada modulable
 - PAL/SGU
 - BON/PTB CC
 - MCB
 - PT 16
 - PT 78
 - CTR

DISPONIBILIDAD DE MAQUINAS

