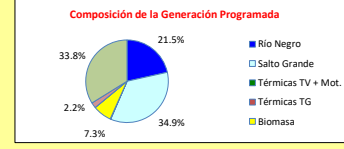
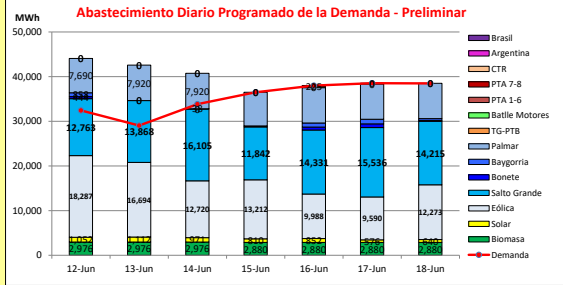




# INFORME de PROGRAMACION SEMANAL

ABASTECIMIENTO PROGRAMADO DE LA DEMANDA DEL S.I.N.

SEMANA 24 - 2021

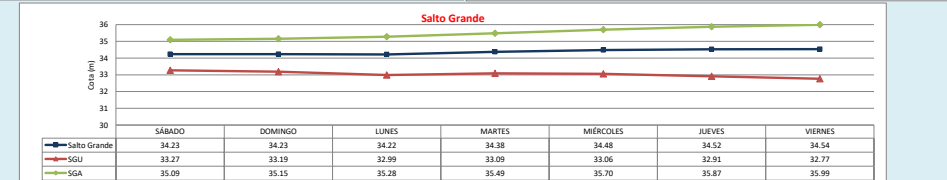
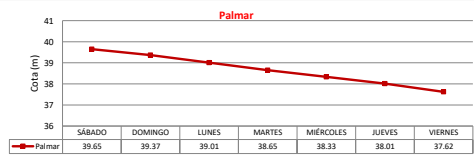
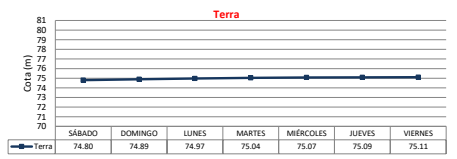


Demanda S.I.N. Programada (total semanal): **246,840 MWh**

Montevideo (Accuweather)

Generación Térmica (MWh)	Por Central	12-Jun	13-Jun	14-Jun	15-Jun	16-Jun	17-Jun	18-Jun
Central Battle	420							
• Motores		0	0	0	0	260	160	0
Central La Tablada		0	0	0	0	0	0	0
Central P. del Tigré PTA 1-6	225	0	0	0	0	225	0	0
Central P. del Tigré PTA 7-8	0	0	0	0	0	0	0	0
Central P. del Tigré TG-PTB	0	0	0	0	0	0	0	0
Generación Hidráulica (MWh)	Por Central							
C.G. Bonete	2,115	444	0	0	0	643	840	188
C. Baygorria	3,452	858	0	38	212	917	1,035	592
C. Palmar	54,838	7,690	7,920	7,920	7,554	7,914	7,920	7,920
C. Salto Grande	98,660	12,763	13,868	16,105	11,842	14,331	15,536	14,215
Importación (MWh)	Por País							
Argentina	0							
• Contingente		0	0	0	0	0	0	0
Brasil	0							
• Rivera								
• Melo		0	0	0	0	0	0	0
Otros Generadores (MWh)								
Eólica	92,764	18,287	16,694	12,720	13,212	9,988	9,590	12,273
Solar	6,013	1,052	1,112	971	810	852	576	640
Biomasa	20,448	2,976	2,976	2,976	2,880	2,880	2,880	2,880
<b>TOTAL S.I.N. (MWh)</b>	<b>246,840</b>	<b>32,440</b>	<b>29,050</b>	<b>33,830</b>	<b>36,510</b>	<b>37,990</b>	<b>38,530</b>	<b>38,490</b>
Exportación (MWh)								
Argentina / Brasil	32,095	11,630	13,520	6,900	0	20	7	18

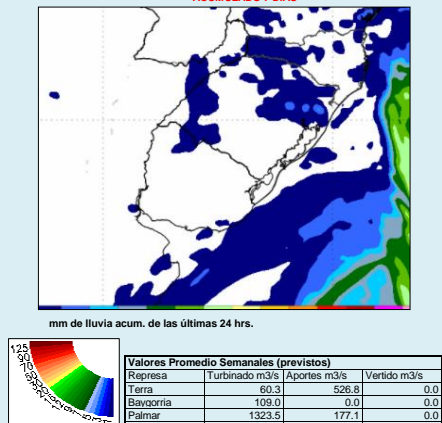
## EVOLUCION PROGRAMADA DE LOS EMBALSES



## APORTES, TURBINADOS y VERTIMIENTOS PROGRAMADOS

## PRONOSTICO DE PRECIPITACIONES ACUMULADO 7 DIAS

Reservoir	SÁBADO	DOMINGO	LUNES	MARTES	MIÉRCOLES	JUEVES	VIERNES
<b>Palmar</b>							
Aportes	724.9	361.5	106.3	21.3	14.9	10.6	0.0
Turbinado	1312.6	1335.8	1335.8	1274.0	1334.7	1335.8	1335.8
Vertimiento	0.0	0.0	0.0	0.0	0.0	0.0	0.0
<b>Terra</b>							
Aportes	840.5	790.0	606.6	544.5	436.4	316.8	212.7
Turbinado	0.0	0.0	0.0	0.0	162.4	212.1	47.5
Vertimiento	0.0	0.0	0.0	0.0	0.0	0.0	0.0
<b>S. G.</b>							
Aportes SG	3341.0	3754.0	4395.0	4954.0	5099.0	4816.0	4346.0
Turbinado SGT	3092.9	2595.4	3530.5	2650.3	3294.8	3618.1	3264.1
Vertimiento SGT	0.0	0.0	0.0	0.0	0.0	0.0	0.0

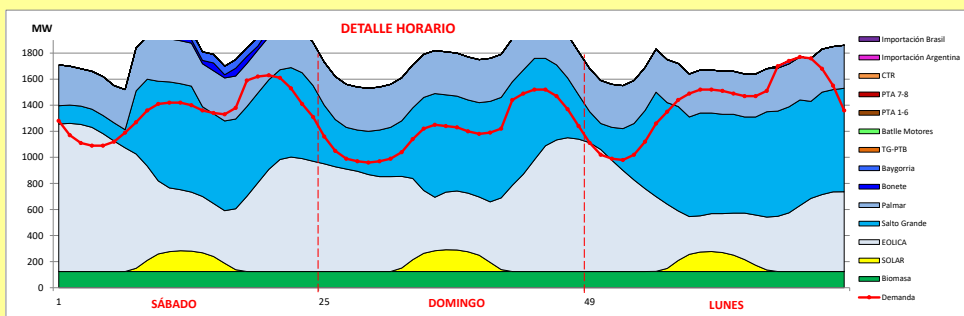




INFORME de PROGRAMACION SEMANAL (continuación).

ABASTECIMIENTO PROGRAMADO DE LA DEMANDA DEL S.I.N.

SEMANA 24 - 2021



Generación Térmica (MWh)		Por Central	12-Jun	13-Jun	14-Jun
Central Batlle		0			
- Motores			0	0	0
Central La Tablada		0			
Central P. del Tigre PTA 1-6		0			
Central P. del Tigre PTA 7-8		0			
Central P. del Tigre TG-PTB		0			
Generación Hidráulica (MWh)		Por Central			
C.G. Bonete		444	444	0	0
C. Baygorria		896	858	0	38
C. Palmar		23,530	7,690	7,920	7,920
C. Salto Grande		42,736	12,763	13,868	16,105
Importación (MWh)		Por País			
Argentina		0			
- Contingente			0	0	0
Brasil		0			
- Rivera			0	0	0
- Melo			0	0	0
Otros Generadores (MWh)					
Eólica		47,701	18,287	16,694	12,720
Solar		3,135	1,052	1,112	971
Biomasa		8,928	2,976	2,976	2,976
<b>TOTAL S.I.N. (MWh)</b>		<b>127,370</b>	<b>32,446</b>	<b>29,056</b>	<b>33,830</b>
Exportación (MWh)					
- Exportación a Arg.		0	0	0	0
- Exportación a Brasil		32050	11,630	13,520	6,900

- ORDEN DE DESPACHO:**
- Generación autodespachada no modulable.
  - Generación autodespachada modulable.
  - Palmar
  - SG
  - Bonete
  - MCB
  - PTA 1-6
  - PTI 7-8
  - CC abierto
  - CTR

DISPONIBILIDAD DE MAQUINAS

