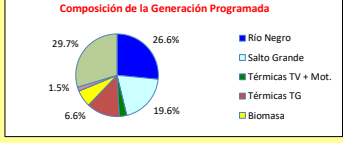
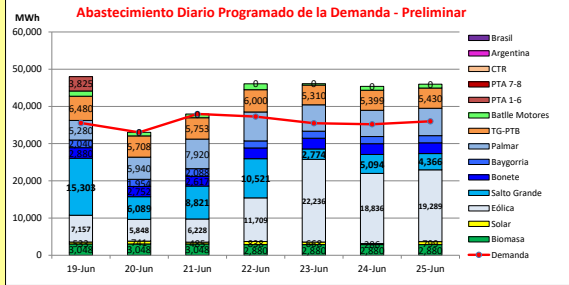




INFORME de PROGRAMACION SEMANAL

ABASTECIMIENTO PROGRAMADO DE LA DEMANDA DEL S.I.N.

SEMANA 25 - 2021

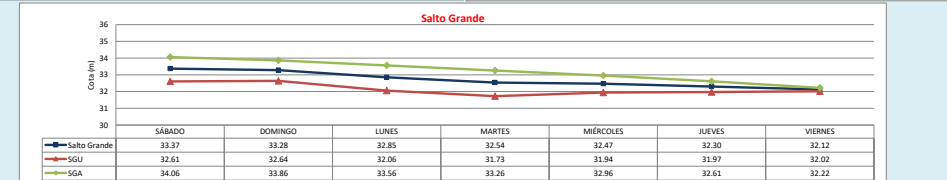
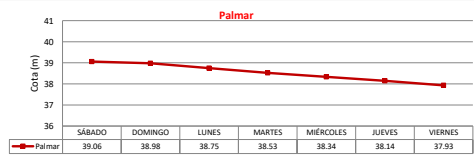
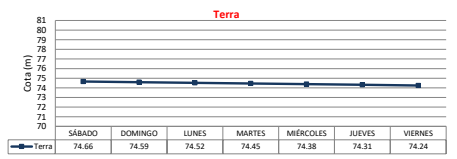


Demanda S.I.N. Programada (total semanal): **250,550 MWh**

Montevideo (Accuweather)

Generación Térmica (MWh)	Por Central	19-Jun	20-Jun	21-Jun	22-Jun	23-Jun	24-Jun	25-Jun
Central Battle	7,420							
• Motores		1,440	950	1,010	1,590	370	1,020	1,040
Central La Tablada	0	0	0	0	0	0	0	0
Central P. del Tigré PTA 1-6	3,825	3,825	0	0	0	0	0	0
Central P. del Tigré PTA 7-8	0	0	0	0	0	0	0	0
Central P. del Tigré TG-PTB	40,080	6,480	5,708	5,753	6,000	5,310	5,399	5,430
Generación Hidráulica (MWh)	Por Central	19-Jun	20-Jun	21-Jun	22-Jun	23-Jun	24-Jun	25-Jun
C.G. Bonete	19,769	2,880	2,752	2,617	2,880	2,880	2,880	2,880
C. Baygorria	13,762	2,040	1,854	2,088	1,920	1,920	1,920	1,920
C. Palmar	48,377	5,280	5,940	7,920	7,750	7,056	7,056	7,376
C. Salto Grande	52,968	15,303	6,089	8,821	10,521	2,774	5,094	4,366
Importación (MWh)	Por País	19-Jun	20-Jun	21-Jun	22-Jun	23-Jun	24-Jun	25-Jun
Argentina	0							
• Contingente		0	0	0	0	0	0	0
Brasil	0							
• Rivera								
• Melo		0	0	0	0	0	0	0
Otros Generadores (MWh)	Por Central	19-Jun	20-Jun	21-Jun	22-Jun	23-Jun	24-Jun	25-Jun
Eólica	91,303	7,157	5,848	6,228	11,709	22,236	18,836	19,289
Solar	4,350	533	741	485	838	668	286	799
Biomasa	20,664	3,048	3,048	3,048	2,880	2,880	2,880	2,880
TOTAL S.I.N. (MWh)	250,550	35,560	33,030	37,970	37,280	35,480	35,220	36,010
Exportación (MWh)	Por País	19-Jun	20-Jun	21-Jun	22-Jun	23-Jun	24-Jun	25-Jun
Argentina / Brasil	51,968	12,426	0	0	8,808	10,614	10,150	9,970

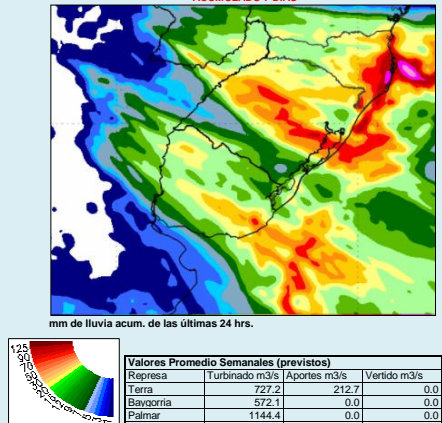
EVOLUCION PROGRAMADA DE LOS EMBALSES



APORTES, TURBINADOS y VERTIMIENTOS PROGRAMADOS

PRONOSTICO DE PRECIPITACIONES ACUMULADO 7 DIAS

Reservorio	SÁBADO	DOMINGO	LUNES	MARTES	MIÉRCOLES	JUEVES	VIERNES
Palmar							
Aportes	0.0	0.0	0.0	0.0	0.0	0.0	0.0
Turbinado	890.5	853.6	1335.8	1307.1	1190.0	1189.9	1244.0
Vertimiento	0.0	0.0	0.0	0.0	0.0	0.0	0.0
Terra							
Aportes	212.7	213.7	212.7	212.7	212.7	212.7	212.7
Turbinado	727.2	727.2	727.2	727.2	727.2	727.2	727.2
Vertimiento	0.0	0.0	0.0	0.0	0.0	0.0	0.0
S. G.							
Aportes SG	3375.0	2916.0	2588.0	2429.0	2329.0	2229.0	2129.0
Turbinado SGU	3637.7	1473.9	3421.4	2320.8	557.8	1055.5	896.5
Vertimiento SGU	0.0	0.0	0.0	0.0	0.0	0.0	0.0

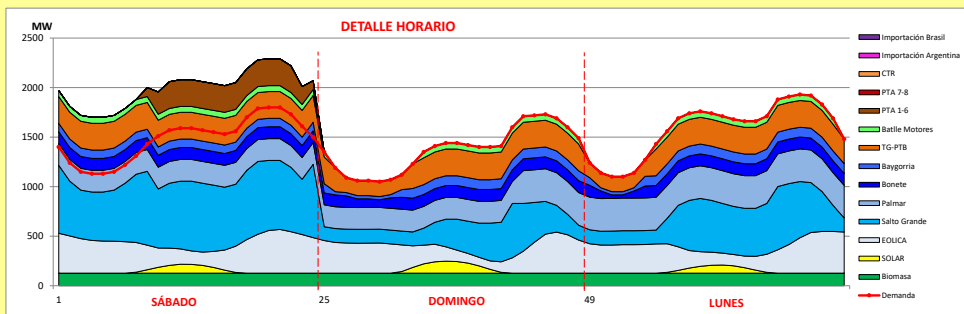




INFORME de PROGRAMACION SEMANAL (continuación).

ABASTECIMIENTO PROGRAMADO DE LA DEMANDA DEL S.I.N.

SEMANA 25 - 2021



Generación Térmica (MWh)	Por Central	19-Jun	20-Jun	21-Jun
Central Batlle	3,400	1,440	950	1,010
- Motores				
Central La Tablada	0	0	0	0
Central P. del Tigre PTA 1-6	3,825	3,825	0	0
Central P. del Tigre PTA 7-8	0	0	0	0
Central P. del Tigre TG-PTB	17,941	6,480	5,708	5,753
Generación Hidráulica (MWh)	Por Central			
C.G. Bonete	8,249	2,880	2,752	2,617
C. Baygorria	6,082	2,040	1,954	2,088
C. Palmar	19,140	5,280	5,940	7,920
C. Salto Grande	30,213	15,303	6,089	8,821
Importación (MWh)	Por País			
Argentina	0			
- Contingente				
Brasil	0	0	0	0
- Rivera		0	0	0
- Melo		0	0	0
Otros Generadores (MWh)				
Eólica	19,233	7,157	5,848	6,228
Solar	1,759	533	741	485
Biomasa	9,144	3,048	3,048	3,048
TOTAL S.I.N. (MWh)	118,986	35,560	33,030	37,970
Exportación (MWh)				
- Exportación a Arg.	0	0	0	0
- Exportación a Brasil	12426	12,426	0	0

- ORDEN DE DESPACHO:**
- Generación autodespachada no modulable
 - Generación autodespachada modulable
 - Palmar
 - Bonete
 - MEDIO Ciclo Combinado
 - Motores CB
 - Salto Grande
 - PTA 16
 - PTA 78
 - Ciclo Combinado (CA)
 - CTR

DISPONIBILIDAD DE MAQUINAS

