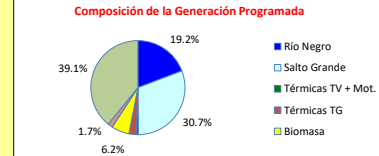
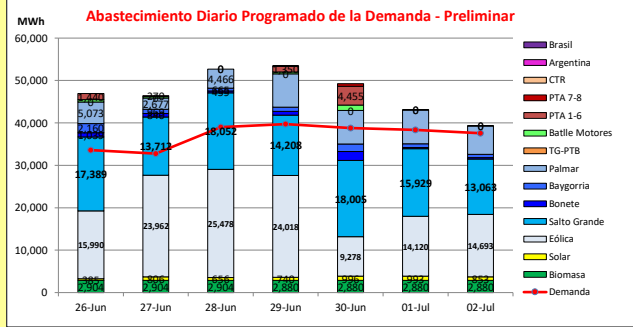




INFORME de PROGRAMACION SEMANAL

ABASTECIMIENTO PROGRAMADO DE LA DEMANDA DEL S.I.N.

SEMANA 26 - 2021



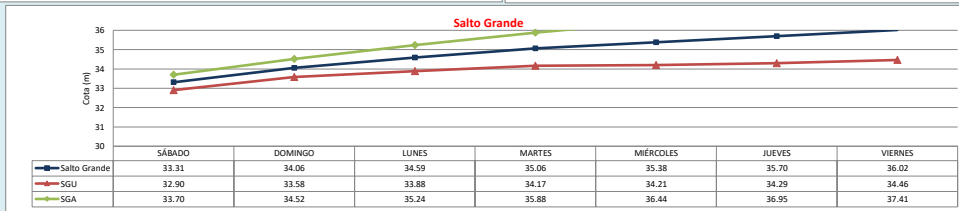
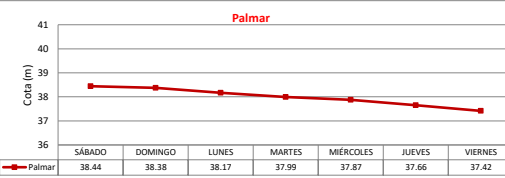
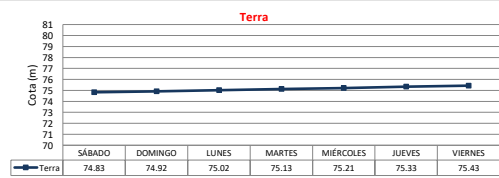
Temperaturas mínimas y máximas previstas.



Demanda S.I.N. Programada (total semanal): **259,830 MWh**

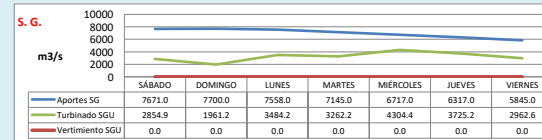
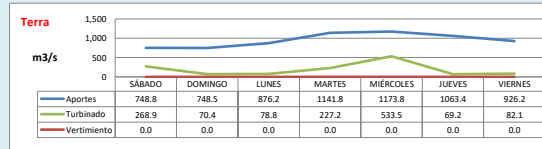
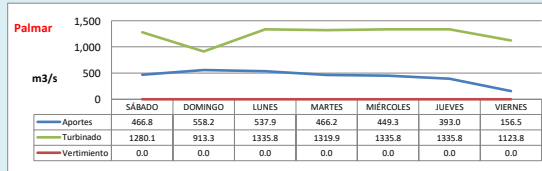
Generación Térmica (MWh)	Por Central	26-Jun	27-Jun	28-Jun	29-Jun	30-Jun	1-Jul	2-Jul
Central Battle	2,630							
- Motores		560	310	0	480	1,260	10	10
Central La Trabada	0	0	0	0	0	0	0	0
Central P. del Tigre PTA 1-6	7,515	1,440	270	0	1,350	4,455	0	0
Central P. del Tigre PTA 7-8	638	0	0	0	22	616	0	0
Central P. del Tigre TG-PTB	0	0	0	0	0	0	0	0
Generación Hidráulica (MWh)	Por Central							
C.G. Bonete	5,950	1,039	840	459	900	2,113	274	325
C. Baygorria	8,214	2,160	969	665	976	1,737	914	793
C. Palmar	42,545	5,073	2,677	4,466	7,826	7,920	7,920	6,663
C. Salto Grande	110,358	17,389	13,712	18,052	14,208	18,005	15,929	13,063
Importación (MWh)	Por País							
Argentina	0							
- Contingente		0	0	0	0	0	0	0
Brasil	0							
- Rivera		0	0	0	0	0	0	0
- Melo		0	0	0	0	0	0	0
Otros Generadores (MWh)								
Eólica	127,539	15,990	23,962	25,478	24,018	9,278	14,120	14,693
Solar	5,429	385	806	656	740	996	993	853
Biomasa	20,232	2,904	2,904	2,904	2,880	2,880	2,880	2,880
TOTAL S.I.N. (MWh)	259,830	33,600	32,770	39,000	39,720	38,780	38,360	37,600
Exportación (MWh)								
Argentina / Brasil	71,220	13,340	13,680	13,680	13,680	10,480	4,680	1,680

EVOLUCIÓN PROGRAMADA DE LOS EMBALSES

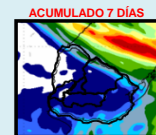


APORTES, TURBINADOS y VERTIMIENTOS PROGRAMADOS

PRONÓSTICO DE PRECIPITACIONES



SABADO	DOMINGO
n/d	n/d
LUNES	MARTES
n/d	n/d



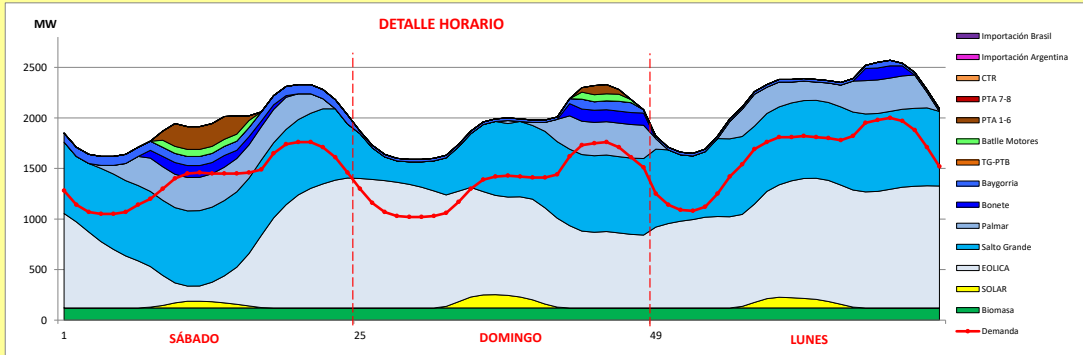
Valores Promedio Semanales (previstos)			
Represa	Turbinado m3/s	Aportes m3/s	Vertido m3/s
Terra	190.0	954.1	0.0
Baygorria	275.5	0.0	0.0
Palmar	1234.9	432.6	0.0
Salto Grande	3222.1	6993.3	0.0



INFORME de PROGRAMACION SEMANAL (continuación).

ABASTECIMIENTO PROGRAMADO DE LA DEMANDA DEL S.I.N.

SEMANA 26 - 2021



Generación Térmica (MWh)	Por Central	26-Jun	27-Jun	28-Jun
Central Battle	870			
• Motores		560	310	0
Central La Tablada	0	0	0	0
Central P. del Tigre PTA 1-6	1,710	1,440	270	0
Central P. del Tigre PTA 7-8	0	0	0	0
Central P. del Tigre TG-PTB	0	0	0	0
Generación Hidráulica (MWh)	Por Central			
C.G. Bonete	2,338	1,039	840	459
C. Baygorria	3,794	2,160	969	665
C. Palmar	12,216	5,073	2,677	4,466
C. Salto Grande	49,153	17,389	13,712	18,052
Importación (MWh)	Por Pais			
Argentina	0			
• Contingente		0	0	0
Brasil	0			
• Rívera		0	0	0
• Melo		0	0	0
Otros Generadores (MWh)				
Edílica	65,430	15,990	23,962	25,478
Solar	1,847	385	806	656
Biomasa	8,712	2,904	2,904	2,904
TOTAL S.I.N. (MWh)	146,070	33,600	32,770	39,000
Exportación (MWh)				
• Exportación a Arg.	0	0	0	0
• Exportación a Brasil	40700	13,340	13,680	13,680

ORDEN DE DESPACHO:

- Generación autodespachada no modulable.
- Generación autodespachada modulable.
- SG, Palmar, Bonete,
- Motores,
- PTA16, PTA78,
- CC abierto (GO), CTR

DISPONIBILIDAD DE MAQUINAS

