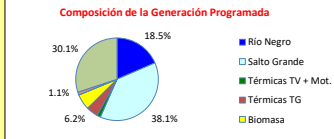
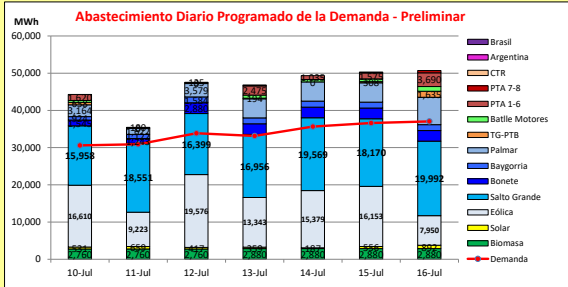




INFORME de PROGRAMACION SEMANAL

ABASTECIMIENTO PROGRAMADO DE LA DEMANDA DEL S.I.N.

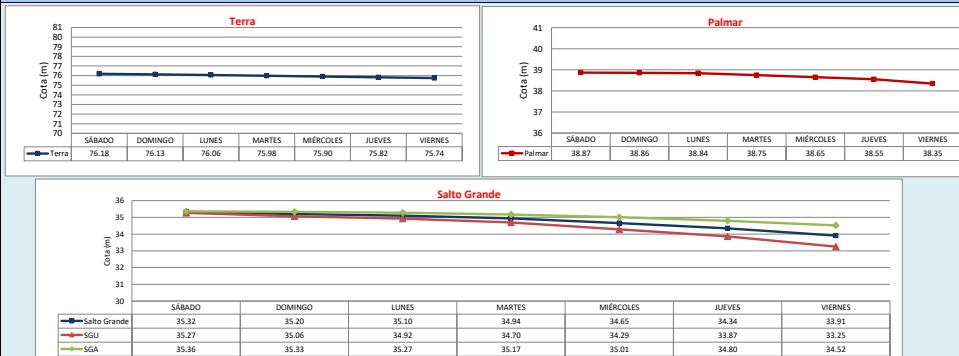
SEMANA 28 - 2021



Demanda S.I.N. Programada (total semanal): **237,819 MWh**

Generación Térmica (MWh)	Por Central	10-Jul	11-Jul	12-Jul	13-Jul	14-Jul	15-Jul	16-Jul
Central Battle	4,300							
• Motores		510	100	220	810	640	760	1,260
Central La Tablada	0							
Central P. del Tigré PTA 1-6	10,710	1,620	180	135	2,475	1,035	1,575	3,690
Central P. del Tigré PTA 7-8	1,078				242		220	816
Central P. del Tigré TG-PTB	2,795	658	0	0	194	0	308	1,635
Generación Hidráulica (MWh)	Por Central							
C.G. Bonete	17,188	1,545	1,243	2,880	2,880	2,880	2,880	2,880
C. Baygorria	9,966	924	1,122	1,584	1,584	1,584	1,584	1,584
C. Palmar	31,192	3,164	1,822	3,579	5,102	5,178	5,202	7,345
C. Salto Grande	125,595	15,958	18,551	16,399	16,956	19,569	18,170	19,992
Importación (MWh)	Por País							
Argentina	0							
• Contingente		0	0	0	0	0	0	0
Brasil	0							
• Rivera								
• Melo		0	0	0	0	0	0	0
Otros Generadores (MWh)								
Eólica	98,234	16,610	9,223	19,576	13,343	15,379	16,153	7,950
Solar	3,601	531	659	417	359	187	556	892
Biomasa	19,800	2,760	2,760	2,760	2,880	2,880	2,880	2,880
TOTAL S.I.N. (MWh)	237,819	30,600	33,870	33,145	33,145	35,652	36,608	37,044
Exportación (MWh)		10-Jul	11-Jul	12-Jul	13-Jul	14-Jul	15-Jul	16-Jul
Argentina / Brasil	86,640	13,680	4,560	13,680	13,680	13,680	13,680	13,680

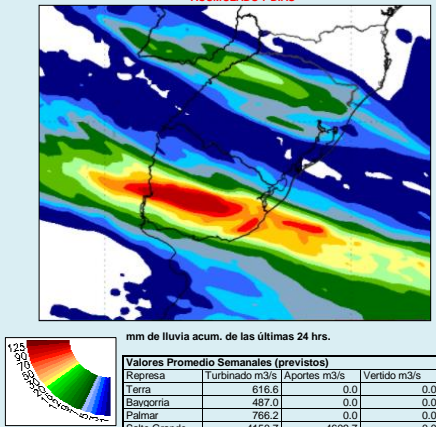
EVOLUCION PROGRAMADA DE LOS EMBALSES



APORTES, TURBINADOS y VERTIMIENTOS PROGRAMADOS



PRONOSTICO DE PRECIPITACIONES ACUMULADO 7 DIAS

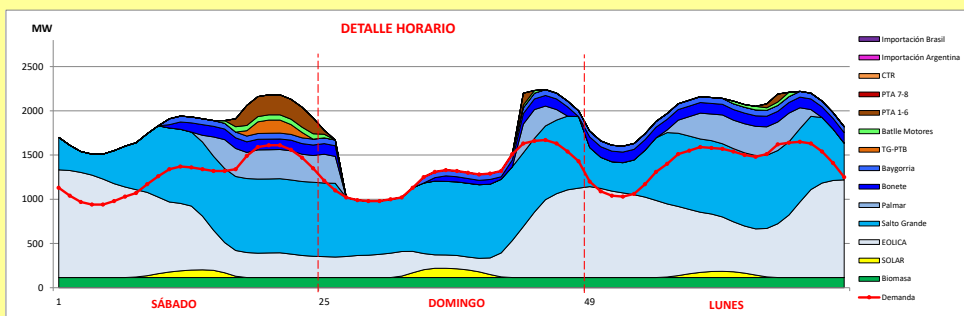




INFORME de PROGRAMACION SEMANAL (continuación).

ABASTECIMIENTO PROGRAMADO DE LA DEMANDA DEL S.I.N.

SEMANA 28 - 2021



Generación Térmica (MWh)	Por Central	10-Jul	11-Jul	12-Jul
Central Batlle	830			
- Motores		510	100	220
Central La Tablada	0	0	0	0
Central P. del Tigre PTA 1-6	1,935	1,620	180	135
Central P. del Tigre PTA 7-8	0	0	0	0
Central P. del Tigre TG-PTB	658	658	0	0
Generación Hidráulica (MWh)	Por Central			
C.G. Bonete	5,668	1,545	1,243	2,880
C. Baygorria	3,630	924	1,122	1,584
C. Palmar	8,365	3,164	1,622	3,579
C. Salto Grande	50,908	15,958	18,551	16,399
Importación (MWh)	Por País			
Argentina	0			
- Contingente		0	0	0
Brasil	0			
- Rivera		0	0	0
- Melo		0	0	0
Otros Generadores (MWh)				
Eólica	45,409	16,610	9,223	19,576
Solar	1,607	531	659	417
Biomasa	8,280	2,760	2,760	2,760
TOTAL S.I.N. (MWh)	127,290	30,600	30,900	33,870
Exportación (MWh)				
- Exportación a Arg.	0	0	0	0
- Exportación a Brasil	31920	13,680	4,560	13,680

ORDEN DE DESPACHO:

Despacho hasta el 11/7/21:

- Generación autodespachada no modulable
- Generación autodespachada modulable
- SGU
- BAY
- BON
- PAL
- MCB
- PT 16
- PT 78
- PTB CA
- CTR

Despacho desde el 12/7/21:

- Generación autodespachada no modulable
- Generación autodespachada modulable
- BAY
- BON
- SGU
- PAL
- MCB
- PT 16
- PT 78

DISPONIBILIDAD DE MAQUINAS

