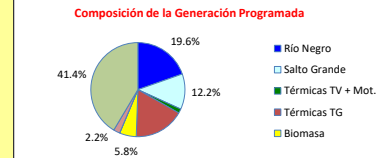
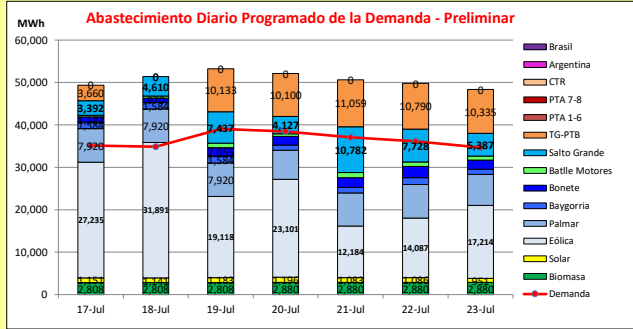




# INFORME de PROGRAMACION SEMANAL

ABASTECIMIENTO PROGRAMADO DE LA DEMANDA DEL S.I.N.

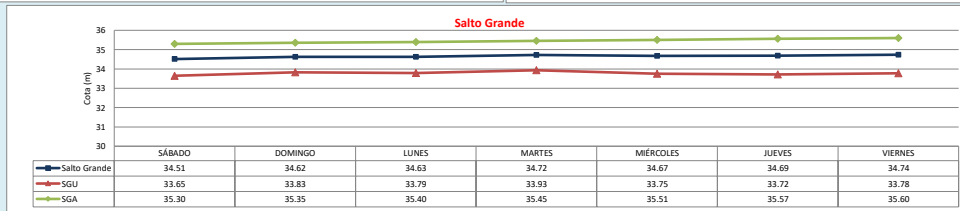
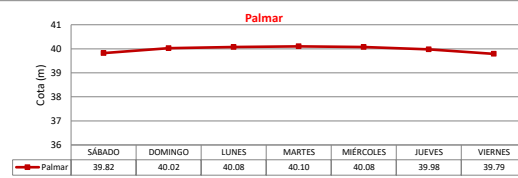
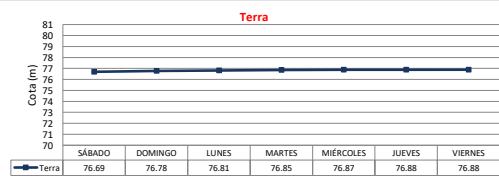
SEMANA 29 - 2021



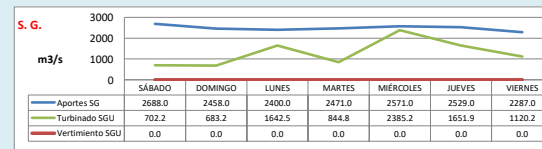
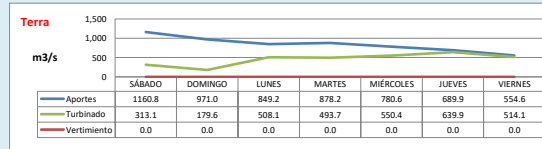
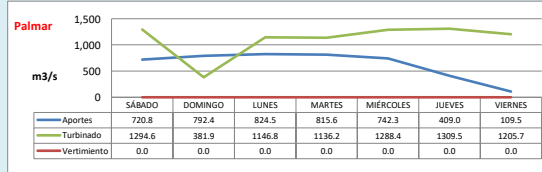
Demanda S.I.N. Programada (total semanal): **255,360** MWh

Generación Térmica (MWh)	Por Central	17-Jul	18-Jul	19-Jul	20-Jul	21-Jul	22-Jul	23-Jul
Central Batlle	5,720							
- Motores		420	490	1,020	600	1,200	1,060	930
Central La Trabada	0	0	0	0	0	0	0	0
Central P. del Tigre PTA 1-6	0	0	0	0	0	0	0	0
Central P. del Tigre PTA 7-8	0	0	0	0	0	0	0	0
Central P. del Tigre TG-PTB	56,077	3,660	0	10,133	10,100	11,059	10,790	10,335
Generación Hidráulica (MWh)	Por Central							
C.G. Bonete	13,361	1,182	970	2,055	2,056	2,292	2,665	2,141
C. Baygorria	10,106	1,584	1,584	1,584	1,188	1,352	1,584	1,230
C. Palmar	53,636	7,920	7,920	7,920	6,872	7,792	7,920	7,292
C. Salto Grande	43,463	3,392	4,610	7,437	4,127	10,782	7,728	5,387
Importación (MWh)	Por País							
Argentina	0							
- Contingente		0	0	0	0	0	0	0
Brasil	0							
- Rívera		0	0	0	0	0	0	0
- Meio		0	0	0	0	0	0	0
Otros Generadores (MWh)								
Eólica	144,830	27,235	31,891	19,118	23,101	12,184	14,087	17,214
Solar	7,791	1,151	1,141	1,183	1,196	1,083	1,086	951
Biomasa	19,944	2,808	2,808	2,808	2,880	2,880	2,880	2,880
<b>TOTAL S.I.N. (MWh)</b>	<b>255,360</b>	<b>35,150</b>	<b>34,870</b>	<b>39,050</b>	<b>38,440</b>	<b>37,050</b>	<b>36,120</b>	<b>34,680</b>
Exportación (MWh)		17-Jul	18-Jul	19-Jul	20-Jul	21-Jul	22-Jul	23-Jul
Argentina / Brasil	99,568	14,202	16,544	14,208	13,680	13,574	13,680	13,680

## EVOLUCIÓN PROGRAMADA DE LOS EMBALSES



## APORTES, TURBINADOS y VERTIMIENTOS PROGRAMADOS



## PRONÓSTICO DE PRECIPITACIONES

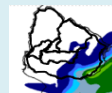
SÁBADO DOMINGO

n/d n/d

LUNES MARTES

n/d n/d

ACUMULADO 7 DÍAS



mm de lluvia acum. de las últimas 24 hrs.



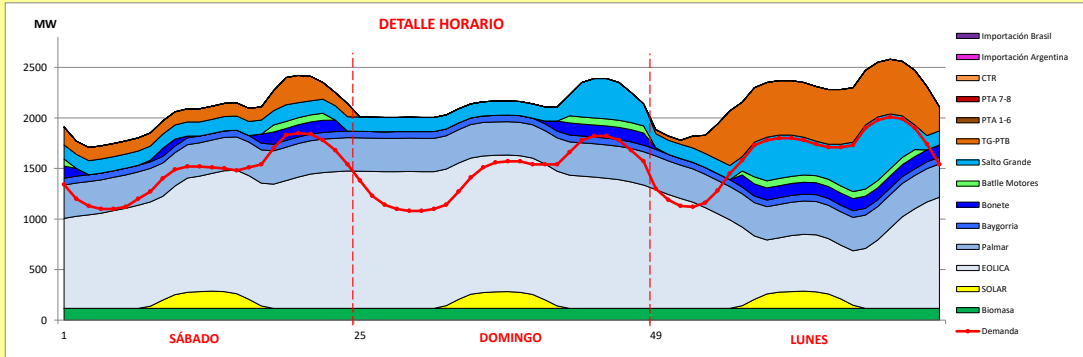
Represa	Turbinado m³/s	Aportes m³/s	Vertido m³/s
Terra	457.0	840.6	0.0
Baygorria	398.7	16.4	57.1
Palmar	1109.0	630.6	0.0
Salto Grande	1290.0	2486.9	0.0



INFORME de PROGRAMACION SEMANAL (continuación).

ABASTECIMIENTO PROGRAMADO DE LA DEMANDA DEL S.I.N.

SEMANA 29 - 2021



Generación Térmica (MWh)	Por Central	17-Jul	18-Jul	19-Jul
Central Batlle	1,930			
• Motores		420	490	1,020
Central La Tablada	0	0	0	0
Central P. del Tigre PTA 1-6	0	0	0	0
Central P. del Tigre PTA 7-8	0	0	0	0
Central P. del Tigre TG-PTB	13,793	3,660	0	10,133
Generación Hidráulica (MWh)	Por Central			
C.G. Bonete	4,207	1,182	970	2,055
C. Baygorria	4,752	1,584	1,584	1,584
C. Palmar	23,760	7,920	7,920	7,920
C. Salto Grande	15,439	3,392	4,610	7,437
Importación (MWh)	Por Pais			
Argentina	0	0	0	0
• Contingente		0	0	0
Brasil	0	0	0	0
• Rívera		0	0	0
• Melo		0	0	0
Otros Generadores (MWh)				
Éolica	78,244	27,235	31,891	19,118
Solar	3,475	1,151	1,141	1,183
Biomasa	8,424	2,808	2,808	2,808
<b>TOTAL S.I.N. (MWh)</b>	<b>154,024</b>	<b>35,150</b>	<b>34,870</b>	<b>39,050</b>
Exportación (MWh)				
• Exportación a Arg.	3,914	522	2,864	528
• Exportación a Brasil	41040	13,680	13,680	13,680

- ORDEN DE DESPACHO:**
- Generación autodespachada no modulable.
  - Generación autodespachada modulable.
  - Palmar, Baygorria, Bonete
  - Motores, SGU
  - PTA16, PTA78,
  - CC abierto (GO), CTR

DISPONIBILIDAD DE MAQUINAS

