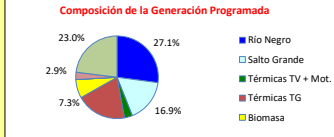
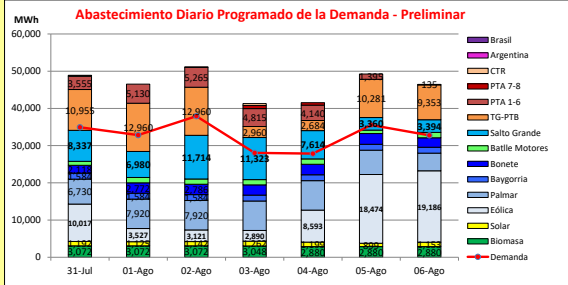




INFORME de PROGRAMACION SEMANAL

ABASTECIMIENTO PROGRAMADO DE LA DEMANDA DEL S.I.N.

SEMANA 31 - 2021

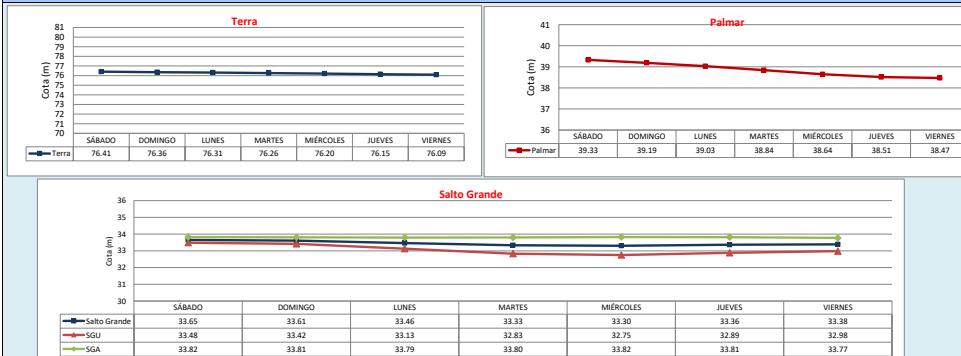


Demanda S.I.N. Programada (total semanal): 229,897 MWh

Montevideo (Accuweather)

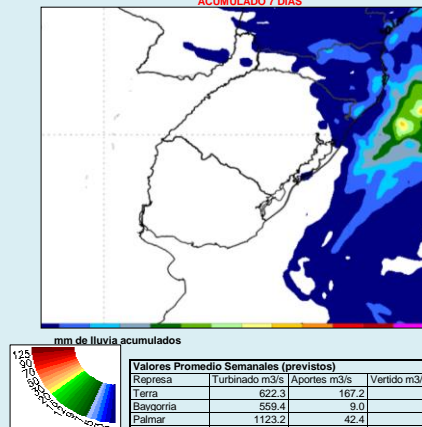
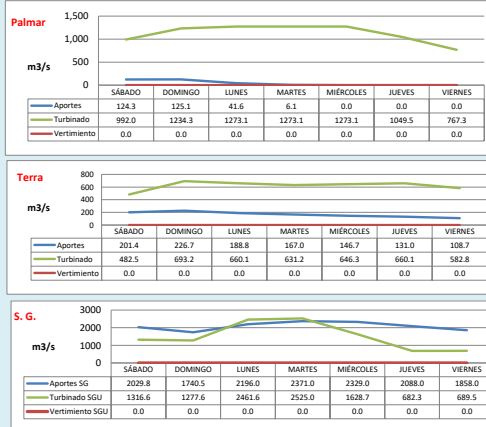
Generación (MWh)	Por Central	31-Jul	01-Ago	02-Ago	03-Ago	04-Ago	05-Ago	06-Ago
Generación Térmica (MWh)								
Central Battle	9,140							
• Motores		1,060	1,440	1,410	1,410	1,440	940	1,440
Central La Tablada	900	0	0	400	500	0	0	0
Central P. del Tiro PTA 1-6	24,435	3,555	5,130	5,265	4,815	4,140	1,395	1,35
Central P. del Tigre PTA 7-8	1,650	0	0	176	814	660	0	0
Central P. del Tigre TG-PTB	62,153	10,955	12,960	12,960	2,960	2,684	10,281	9,353
Generación Hidráulica (MWh)								
C.G. Bonete	18,673	2,118	2,772	2,786	2,754	2,820	2,880	2,543
C. Baygorria	11,088	1,584	1,584	1,584	1,584	1,584	1,584	1,584
C. Palmar	49,712	6,730	7,920	7,920	7,920	7,920	6,528	4,773
C. Salto Grande	52,722	8,337	6,980	11,714	11,323	7,614	3,360	3,394
Importación (MWh)								
Argentina	0							
• Contingente		0	0	0	0	0	0	0
Brasil	0							
• Rivera								
• Melo		0	0	0	0	0	0	0
Otros Generadores (MWh)								
Eólica	65,808	10,017	3,527	3,121	2,890	8,593	18,474	19,186
Solar	7,972	1,192	1,125	1,142	1,262	1,199	899	1,153
Biomasa	20,904	3,072	3,072	3,072	3,048	2,880	2,880	2,880
TOTAL S.I.N. (MWh)	229,897	34,940	32,830	37,910	28,060	27,654	35,542	32,761
Exportación (MWh)								
Argentina / Brasil	95,260	13,680	13,680	13,640	13,220	13,680	13,680	13,680

EVOLUCION PROGRAMADA DE LOS EMBALSES



APORTES, TURBINADOS y VERTIMIENTOS PROGRAMADOS

PRONOSTICO DE PRECIPITACIONES ACUMULADO 7 DIAS

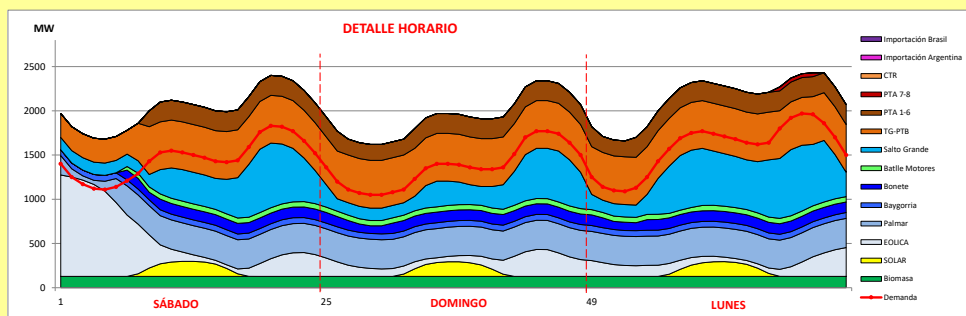




INFORME de PROGRAMACION SEMANAL (continuación).

ABASTECIMIENTO PROGRAMADO DE LA DEMANDA DEL S.I.N.

SEMANA 31 - 2021



Generación Térmica (MWh)	Por Central	31-Jul	01-Ago	02-Ago
Central Batlle	3,910			
- Motores		1,060	1,440	1,410
Central La Tablada	400	0	0	400
Central P. del Tigre PTA 1-6	13,950	3,555	5,130	5,295
Central P. del Tigre PTA 7-8	176	0	0	176
Central P. del Tigre TG-PTB	36,875	10,955	12,960	12,960
Generación Hidráulica (MWh)	Por Central			
C.G. Bonete	7,676	2,118	2,772	2,786
C. Baygorria	4,752	1,584	1,584	1,584
C. Palmar	22,570	6,730	7,920	7,920
C. Salto Grande	27,031	8,337	6,980	11,714
Importación (MWh)	Por País			
Argentina	0			
- Contingente		0	0	0
Brasil	0			
- Rivera		0	0	0
- Melo		0	0	0
Otros Generadores (MWh)				
Eólica	16,665	10,017	3,527	3,121
Solar	3,459	1,192	1,125	1,142
Biomasa	9,216	3,072	3,072	3,072
TOTAL S.I.N. (MWh)	146,680	34,940	32,836	37,910
Exportación (MWh)				
- Exportación a Arg.	0	0	0	0
- Exportación a Brasil	41000	13,680	13,680	13,640

- ORDEN DE DESPACHO:**
- Generación autodespachada no modulable
 - Generación autodespachada modulable
 - BAY
 - PAL
 - BON
 - MCB
 - PTB CC
 - PT 16
 - SGU
 - PT 78
 - CTR

DISPONIBILIDAD DE MAQUINAS

