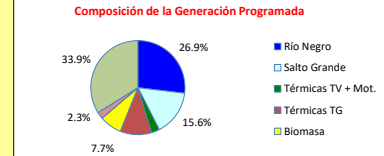
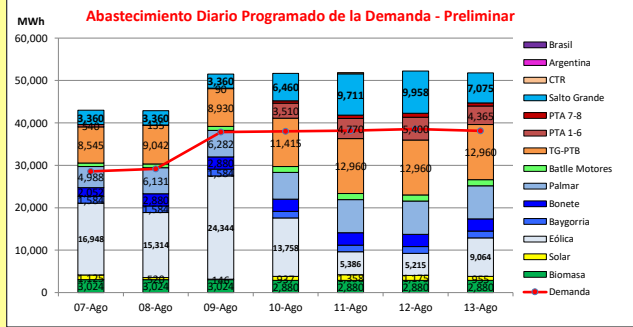




INFORME de PROGRAMACION SEMANAL

ABASTECIMIENTO PROGRAMADO DE LA DEMANDA DEL S.I.N.

SEMANA 32 - 2021



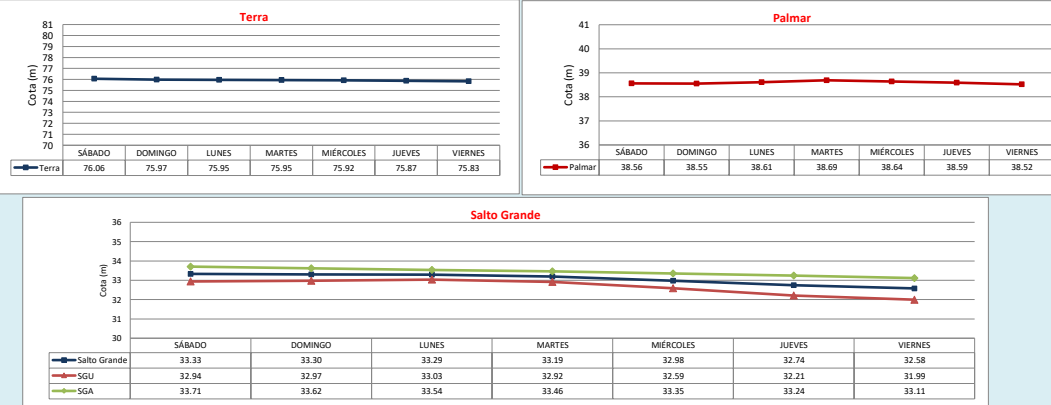
Temperaturas mínimas y máximas previstas.



Demanda S.I.N. Programada (total semanal): **248.499 MWh**

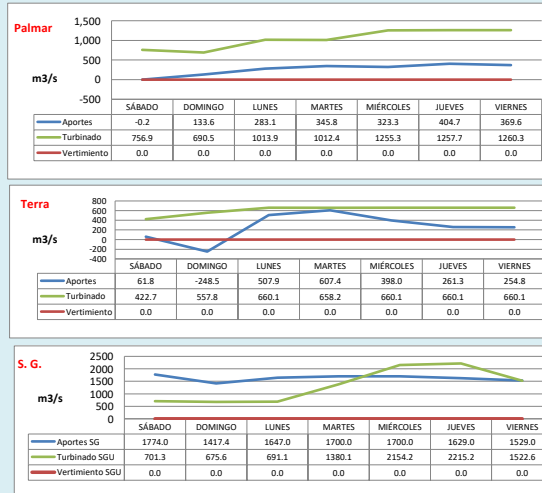
Generación Térmica (MWh)	Por Central	7-Ago	8-Ago	9-Ago	10-Ago	11-Ago	12-Ago	13-Ago
Central Batlle	8,300							
- Motores		820	880	900	1,380	1,440	1,440	1,440
Central La Trabada	300	0	0	0	0	300	0	0
Central P. del Tigre PTA 1-6	18,810	540	135	90	3,510	4,770	5,400	4,365
Central P. del Tigre PTA 7-8	3,058	0	0	0	594	792	924	748
Central P. del Tigre TG-PTB	76,812	8,545	9,042	8,930	11,415	12,960	12,960	12,960
Generación Hidráulica (MWh)	Por Central							
C.G. Bonete	19,324	2,052	2,880	2,880	2,872	2,880	2,880	2,880
C. Baygorria	11,088	1,584	1,584	1,584	1,584	1,584	1,584	1,584
C. Palmar	47,172	4,988	6,131	6,282	6,298	7,809	7,824	7,840
C. Salto Grande	43,284	3,360	3,360	3,360	6,460	9,711	9,958	7,075
Importación (MWh)	Por País							
Argentina	0							
- Contingente		0	0	0	0	0	0	0
Brasil	0							
- Rívera		0	0	0	0	0	0	0
- Meio		0	0	0	0	0	0	0
Otros Generadores (MWh)								
Eólica	90,029	16,948	15,314	24,344	13,758	5,386	5,215	9,064
Solar	6,216	1,125	520	146	937	1,358	1,175	955
Biomasa	20,592	3,024	3,024	3,024	2,880	2,880	2,880	2,880
TOTAL S.I.N. (MWh)	248,499	28,580	29,190	37,860	38,008	38,190	38,560	38,111
Exportación (MWh)		7-Ago	8-Ago	9-Ago	10-Ago	11-Ago	12-Ago	13-Ago
Argentina / Brasil	96,486	14,406	13,680	13,680	13,680	13,680	13,680	13,680

EVOLUCIÓN PROGRAMADA DE LOS EMBALSES



APORTES, TURBINADOS y VERTIMIENTOS PROGRAMADOS

PRONÓSTICO DE PRECIPITACIONES



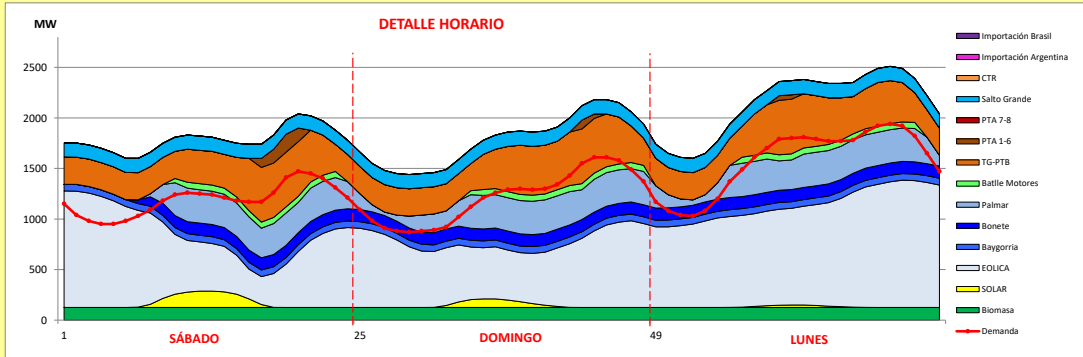
Valores Promedio Semanales (previstos)			
Represa	Turbinado m3/s	Aportes m3/s	Vertido m3/s
Terra	611.3	263.2	0.0
Baygorria	546.2	106.5	165.9
Palmar	1035.3	285.7	0.0
Salto Grande	1334.3	1628.1	0.0



INFORME de PROGRAMACION SEMANAL (continuación).

ABASTECIMIENTO PROGRAMADO DE LA DEMANDA DEL S.I.N.

SEMANA 32 - 2021



Generación Térmica (MWh)	Por Central	7-Ago	8-Ago	9-Ago
Central Battle	2,600			
• Motores		820	880	900
Central La Tablada	0	0	0	0
Central P. del Tigre PTA 1-6	765	540	135	90
Central P. del Tigre PTA 7-8	0	0	0	0
Central P. del Tigre TG-PTB	26,517	8,545	9,042	8,930
Generación Hidráulica (MWh)	Por Central			
C.G. Bonete	7,812	2,052	2,880	2,880
C. Baygorria	4,752	1,584	1,584	1,584
C. Palmar	17,401	4,988	6,131	6,282
C. Salto Grande	10,080	3,360	3,360	3,360
Importación (MWh)	Por Pais			
Argentina	0			
• Contingente		0	0	0
Brasil	0			
• Rívera		0	0	0
• Melo		0	0	0
Otros Generadores (MWh)				
Éolica	56,606	16,948	15,314	24,344
Solar	1,791	1,125	520	146
Biomasa	9,072	3,024	3,024	3,024
TOTAL S.I.N. (MWh)	137,396	28,580	29,190	37,860
Exportación (MWh)				
• Exportación a Arg.		726	726	0
• Exportación a Brasil		41040	13,680	13,680

ORDEN DE DESPACHO:

- Generación autodespachada no modulable.
- Generación autodespachada modulable.
- Baygorria, Bonete, Palmar, Motores, CC,
- PTA16, PTA78, SGU
- CTR

DISPONIBILIDAD DE MAQUINAS

