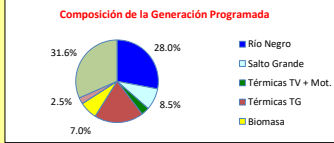
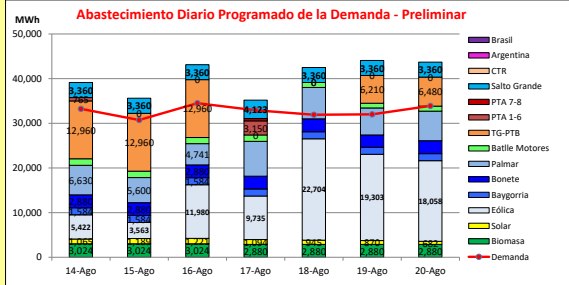




INFORME de PROGRAMACION SEMANAL

ABASTECIMIENTO PROGRAMADO DE LA DEMANDA DEL S.I.N.

SEMANA 33 - 2021

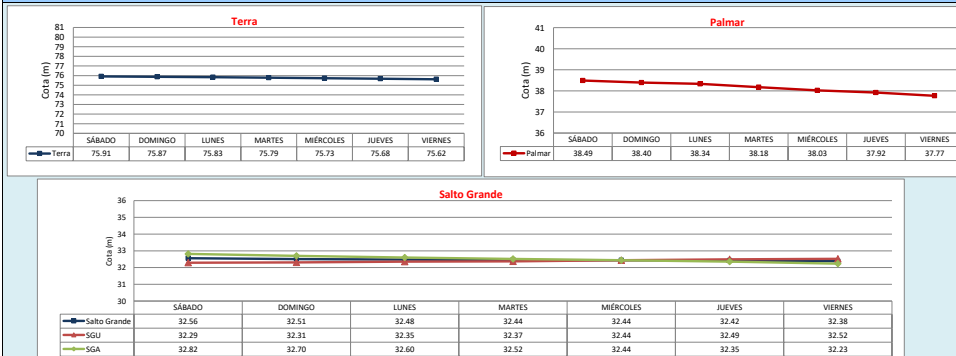


Demanda S.I.N. Programada (total semanal): **229,206 MWh**

Montevideo (Accuweather)

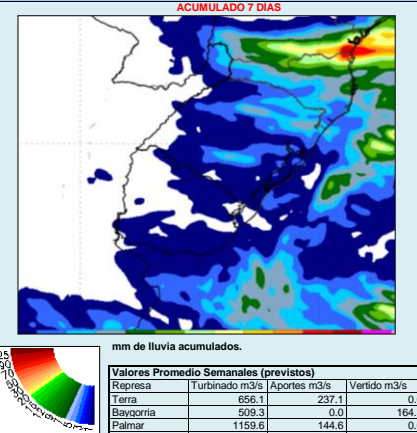
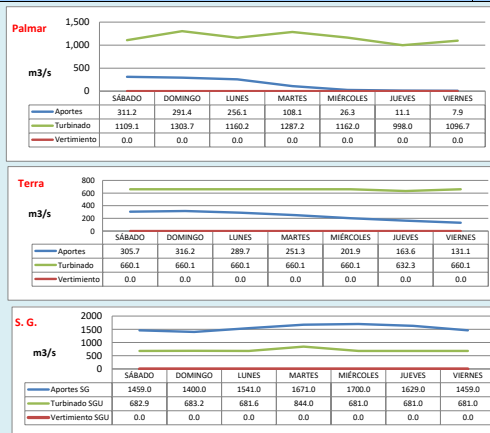
Generación Térmica (MWh)	Por Central	14-Ago	15-Ago	16-Ago	17-Ago	18-Ago	19-Ago	20-Ago
Central Battle	9,020							
• Motores		1,440	1,440	1,380	1,440	1,120	1,070	1,130
Central La Tablada	0	0	0	0	0	0	0	0
Central P. del Tigré PTA 1-6	3,915	765	0	0	3,150	0	0	0
Central P. del Tigré PTA 7-8	506	0	0	0	506	0	0	0
Central P. del Tigré TG-PTB	51,570	12,960	12,960	12,960	0	0	6,210	6,480
Generación Hidráulica (MWh)	Por Central							
C.G. Bonete	20,039	2,880	2,880	2,880	2,880	2,880	2,750	2,880
C. Baygorria	11,088	1,584	1,584	1,584	1,584	1,584	1,584	1,584
C. Palmar	44,453	6,830	6,830	6,830	4,741	7,785	7,026	6,833
C. Salto Grande	24,283	3,360	3,360	3,360	4,123	3,360	3,360	3,360
Importación (MWh)	Por País							
Argentina	0							
• Contingente		0	0	0	0	0	0	0
Brasil	0							
• Rivera								
• Melo		0	0	0	0	0	0	0
Otros Generadores (MWh)								
Eólica	90,785	5,422	3,563	11,980	9,735	22,704	19,303	18,058
Solar	7,066	1,065	1,189	1,221	1,094	945	870	682
Biomasa	20,592	3,024	3,024	3,024	2,880	2,880	2,880	2,880
TOTAL S.I.N. (MWh)	229,206	33,240	30,730	34,500	32,919	31,921	32,015	33,881
Exportación (MWh)		14-Ago	15-Ago	16-Ago	17-Ago	18-Ago	19-Ago	20-Ago
Argentina / Brasil	54,091	5,890	4,870	8,630	2,258	10,580	12,057	9,806

EVOLUCION PROGRAMADA DE LOS EMBALSES



APORTES, TURBINADOS y VERTIMIENTOS PROGRAMADOS

PRONOSTICO DE PRECIPITACIONES

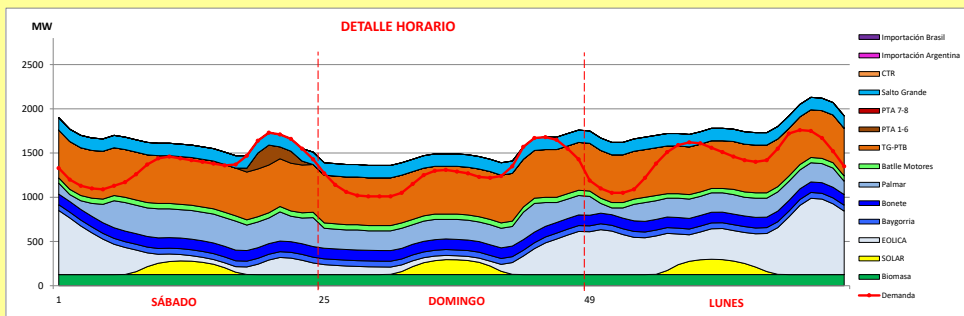




INFORME de PROGRAMACION SEMANAL (continuación).

ABASTECIMIENTO PROGRAMADO DE LA DEMANDA DEL S.I.N.

SEMANA 33 - 2021



Generación Térmica (MWh)	Por Central	14-Ago	15-Ago	16-Ago
Central Batlle	4,260			
- Motores		1,440	1,440	1,380
Central La Tablada	0	0	0	0
Central P. del Tigre PTA 1-6	765	765	0	0
Central P. del Tigre PTA 7-8	0	0	0	0
Central P. del Tigre TG-PTB	38,880	12,960	12,960	12,960
Generación Hidráulica (MWh)	Por Central			
C.G. Bonete	8,640	2,880	2,880	2,880
C. Baygorria	4,752	1,584	1,584	1,584
C. Palmar	16,971	6,630	5,600	4,741
C. Salto Grande	10,080	3,360	3,360	3,360
Importación (MWh)	Por País			
Argentina	0			
- Contingente		0	0	0
Brasil	0			
- Rivera		0	0	0
- Melo		0	0	0
Otros Generadores (MWh)				
Eólica	20,965	5,422	3,563	11,980
Solar	3,475	1,065	1,189	1,221
Biomasa	9,072	3,024	3,024	3,024
TOTAL S.I.N. (MWh)	117,860	33,240	30,730	34,500
Exportación (MWh)				
- Exportación a Arg.	0	0	0	0
- Exportación a Brasil	19,990	5,890	4,870	8,630

- ORDEN DE DESPACHO:**
- Generación autodespachada no modulable
 - Generación autodespachada modulable
 - BON/BAY
 - MCB
 - PALMAR/CC
 - PT 1-6
 - PT 7-8
 - SG/CTR

DISPONIBILIDAD DE MAQUINAS

