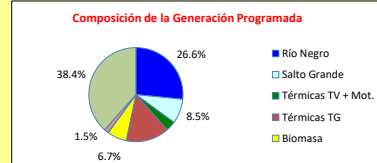
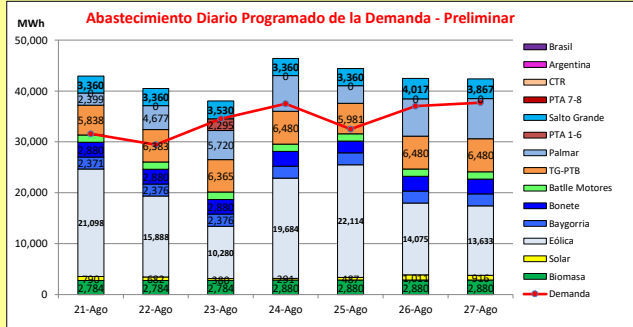




INFORME de PROGRAMACION SEMANAL

ABASTECIMIENTO PROGRAMADO DE LA DEMANDA DEL S.I.N.

SEMANA 34 - 2021



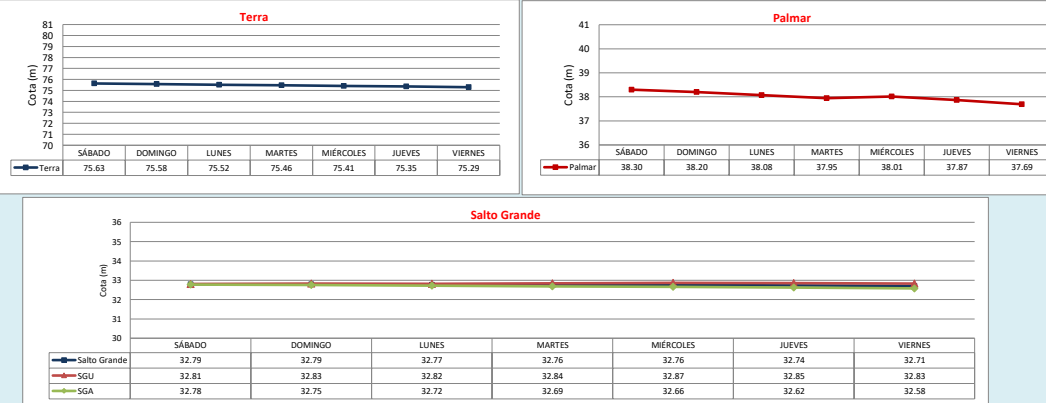
Temperaturas mínimas y máximas previstas.



Demanda S.I.N. Programada (total semanal): **240,350 MWh**

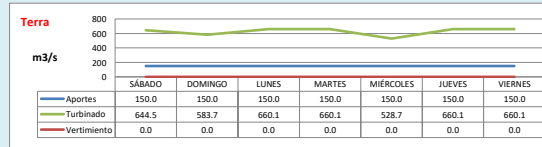
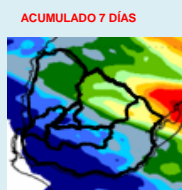
Generación Térmica (MWh)	Por Central	21-Ago	22-Ago	23-Ago	24-Ago	25-Ago	26-Ago	27-Ago
Central Batlle	10,070							
- Motores		1,430	1,440	1,440	1,440	1,440	1,440	1,440
Central La Tablada	0	0	0	0	0	0	0	0
Central P. del Tigre PTA 1-6	2,295	0	0	2,295	0	0	0	0
Central P. del Tigre PTA 7-8	0	0	0	0	0	0	0	0
Central P. del Tigre TG-PTB	44,007	5,838	6,383	6,365	6,480	5,981	6,480	6,480
Generación Hidráulica (MWh)	Por Central							
C.G. Bonete	19,587	2,880	2,880	2,880	2,880	2,307	2,880	2,880
C. Baygorria	16,627	2,371	2,376	2,376	2,376	2,376	2,376	2,376
C. Palmar	38,516	2,399	4,677	5,720	7,009	3,475	7,316	7,920
C. Salto Grande	24,854	3,360	3,360	3,530	3,360	3,360	4,017	3,867
Importación (MWh)	Por País							
Argentina	0							
- Contingente		0	0	0	0	0	0	0
Brasil	0							
- Rívera		0	0	0	0	0	0	0
- Meio		0	0	0	0	0	0	0
Otros Generadores (MWh)								
Eólica	116,772	21,098	15,888	10,280	19,684	22,114	14,075	13,633
Solar	4,557	790	682	380	291	487	1,011	916
Biomasa	19,872	2,784	2,784	2,784	2,880	2,880	2,880	2,880
TOTAL S.I.N. (MWh)	240,350	31,600	29,450	34,560	37,470	32,520	37,050	37,700
Exportación (MWh)								
Argentina / Brasil	56,807	11,350	11,020	3,490	8,930	11,900	5,425	4,692

EVOLUCIÓN PROGRAMADA DE LOS EMBALSES

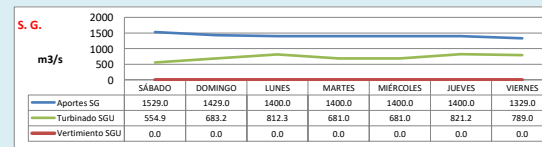
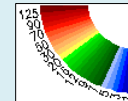


APORTES, TURBINADOS y VERTIMIENTOS PROGRAMADOS

PRONÓSTICO DE PRECIPITACIONES



mm de lluvia acum. de las últimas 24 hrs.



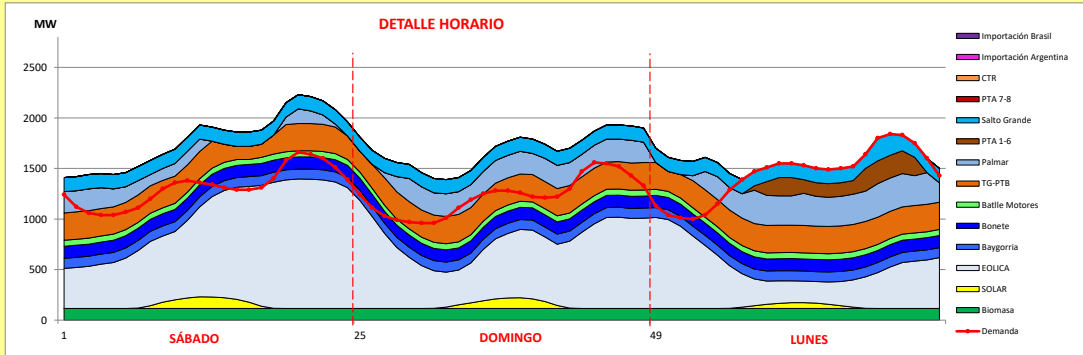
Valores Promedio Semanales (previstos)			
Represa	Turbinado m3/s	Aportes m3/s	Vertido m3/s
Terra	628.2	150.0	0.0
Baygorria	758.5	0.0	0.0
Palmar	1031.1	0.0	0.0
Salto Grande	717.5	1412.4	0.0



INFORME de PROGRAMACION SEMANAL (continuación).

ABASTECIMIENTO PROGRAMADO DE LA DEMANDA DEL S.I.N.

SEMANA 34 - 2021



Generación Térmica (MWh)	Por Central	21-Ago	22-Ago	23-Ago
Central Battle	4,310			
• Motores		1,430	1,440	1,440
Central La Tablada	0	0	0	0
Central P. del Tigre PTA 1-6	2,295	0	0	2,295
Central P. del Tigre PTA 7-8	0	0	0	0
Central P. del Tigre TG-PTB	18,586	5,838	6,383	6,365
Generación Hidráulica (MWh)	Por Central			
C.G. Bonete	8,640	2,880	2,880	2,880
C. Baygorria	7,123	2,371	2,376	2,376
C. Palmar	12,796	2,399	4,677	5,720
C. Salto Grande	10,250	3,360	3,360	3,530
Importación (MWh)	Por Pais			
Argentina	0			
• Contingente		0	0	0
Brasil	0			
• Rívera		0	0	0
• Melo		0	0	0
Otros Generadores (MWh)				
Edílica	47,266	21,098	15,888	10,280
Solar	1,852	790	682	380
Biomasa	8,352	2,784	2,784	2,784
TOTAL S.I.N. (MWh)	121,470	31,600	29,450	34,560
Exportación (MWh)				
• Exportación a Arg.	0	0	0	0
• Exportación a Brasil	25860	11,350	11,020	3,490

- ORDEN DE DESPACHO:**
- Generación autodespachada no modulable.
 - Generación autodespachada modulable.
 - Baygorria, Bonete,
 - Motores,
 - CC, Palmar,
 - PTA16, SGU
 - PTA78
 - CTR

DISPONIBILIDAD DE MAQUINAS

