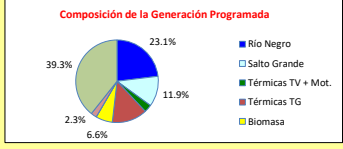
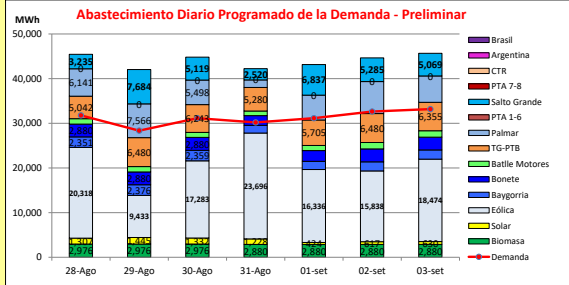




INFORME de PROGRAMACION SEMANAL

ABASTECIMIENTO PROGRAMADO DE LA DEMANDA DEL S.I.N.

SEMANA 35 - 2021



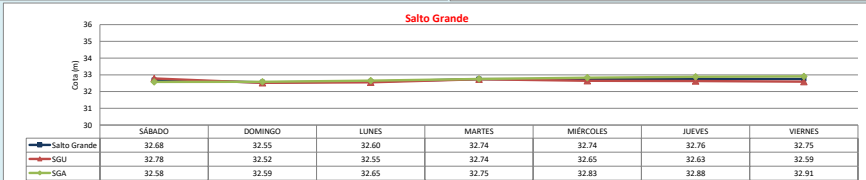
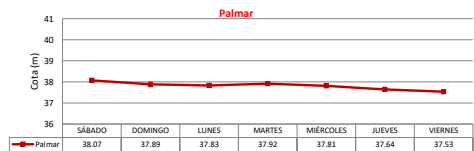
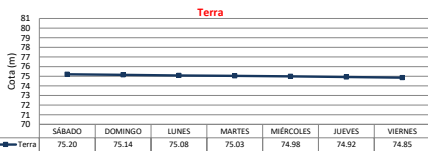
Demanda S.I.N. Programada (total semanal):

218,400 MWh

Montevideo (Accuweather)

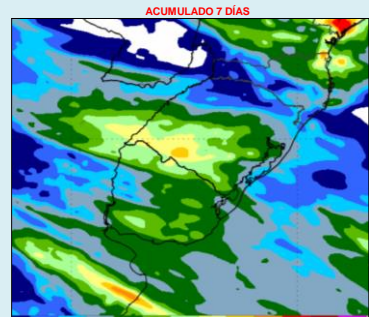
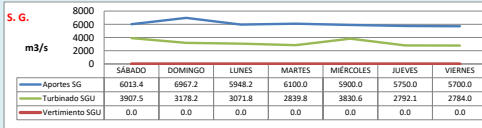
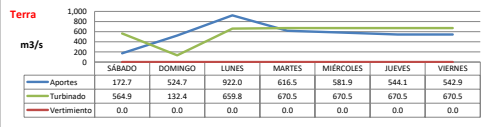
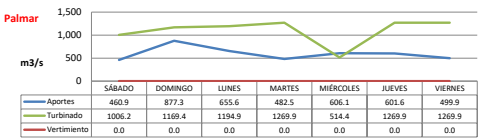
Generación Térmica (MWh)	Por Central	28-Ago	29-Ago	30-Ago	31-Ago	01-set	02-set	03-set
Central Battle	8,550							
• Motores		1,190	1,190	1,120	1,020	1,150	1,440	1,440
Central La Tablada	0	0	0	0	0	0	0	0
Central P. del Tigré PTA 1-6	0	0	0	0	0	0	0	0
Central P. del Tigré PTA 7-8	0	0	0	0	0	0	0	0
Central P. del Tigré TG-PTB	41,585	5,042	6,480	6,243	5,280	5,705	6,480	6,355
Generación Hidráulica (MWh)	Por Central							
C.G. Bonete	18,996	2,880	2,880	2,880	2,180	2,416	2,880	2,880
C. Baygorria	14,737	2,351	2,376	2,359	1,741	1,830	2,040	2,040
C. Palmar	39,542	6,141	7,266	5,498	1,697	5,568	7,170	5,902
C. Salto Grande	35,749	3,235	7,684	5,119	2,620	6,837	5,285	5,069
Importación (MWh)	Por País							
Argentina	0							
• Confluente		0	0	0	0	0	0	0
Brasil	0							
• Rivera								
• Melo		0	0	0	0	0	0	0
Otros Generadores (MWh)								
Eólica	121,378	20,318	9,433	17,283	23,696	16,336	15,838	18,474
Solar	6,983	1,307	1,445	1,332	1,228	424	617	630
Biomasa	20,448	2,976	2,976	2,976	2,880	2,880	2,880	2,880
<b>TOTAL S.I.N. (MWh)</b>	<b>218,400</b>	<b>31,760</b>	<b>28,350</b>	<b>31,130</b>	<b>30,210</b>	<b>31,140</b>	<b>32,630</b>	<b>33,180</b>
Exportación (MWh)		28-Ago	29-Ago	30-Ago	31-Ago	01-set	02-set	03-set
Argentina / Brasil	89,568	13,680	13,680	13,680	12,032	12,006	12,000	12,490

EVOLUCION PROGRAMADA DE LOS EMBALSES



APORTES, TURBINADOS y VERTIMIENTOS PROGRAMADOS

PRONOSTICO DE PRECIPITACIONES



mm de lluvia acum. de las últimas 24 hrs.

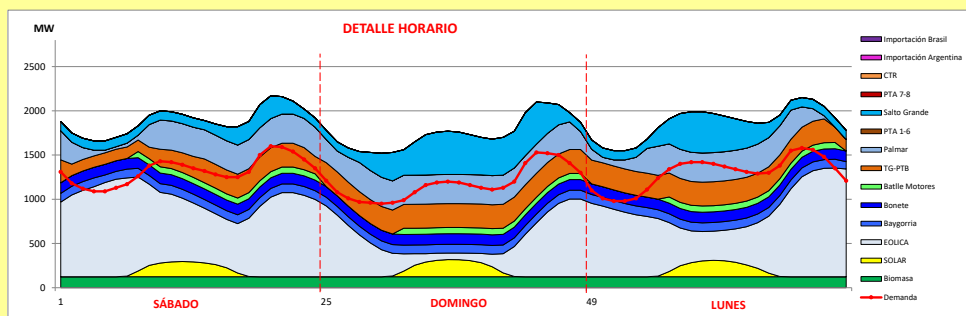
Represa	Turbinado m³/s	Aportes m³/s	Vertido m³/s
Terra	577.0	557.8	0.0
Baygorria	599.5	66.6	0.0
Palmar	1099.3	597.7	0.0
Salto Grande	3200.6	6054.1	0.0



INFORME de PROGRAMACION SEMANAL (continuación).

ABASTECIMIENTO PROGRAMADO DE LA DEMANDA DEL S.I.N.

SEMANA 35 - 2021



Generación Térmica (MWh)	Por Central	28-Ago	29-Ago	30-Ago
Central Batlle	3.500			
- Motores		1.190	1.190	1.120
Central La Tablada	0	0	0	0
Central P. del Tigre PTA 1-6	0	0	0	0
Central P. del Tigre PTA 7-8	0	0	0	0
Central P. del Tigre TG-PTB	17.765	5.042	6.480	6.243
<b>Generación Hidráulica (MWh)</b>	<b>Por Central</b>			
C.G. Bonete	8.640	2.880	2.880	2.880
C. Baygorria	7.086	2.351	2.376	2.359
C. Palmar	19.205	6.141	7.566	5.498
C. Salto Grande	16.038	3.235	7.684	5.118
<b>Importación (MWh)</b>	<b>Por País</b>			
Argentina	0			
- Contingente		0	0	0
Brasil	0			
- Rivera		0	0	0
- Melo		0	0	0
<b>Otros Generadores (MWh)</b>				
Eólica	47.034	20.318	9.433	17.283
Solar	4.084	1.307	1.445	1.332
Biomasa	8.928	2.976	2.976	2.976
<b>TOTAL S.I.N. (MWh)</b>	<b>132.280</b>	<b>31.768</b>	<b>28.356</b>	<b>31.130</b>
<b>Exportación (MWh)</b>				
- Exportación a Arg.	0	0	0	0
- Exportación a Brasil	41040	13.680	13.680	13.680

- ORDEN DE DESPACHO:**
- Generación autodespachada no modulable
  - Generación autodespachada modulable
  - BAY
  - BON
  - MCB
  - PTB CC
  - PAL
  - SGU
  - PT 16
  - PT 78
  - PTB CA (en caso de despachar medio ciclo)
  - CTR

DISPONIBILIDAD DE MAQUINAS

