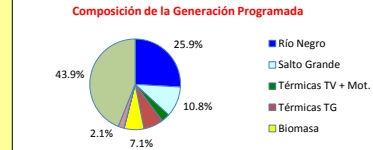
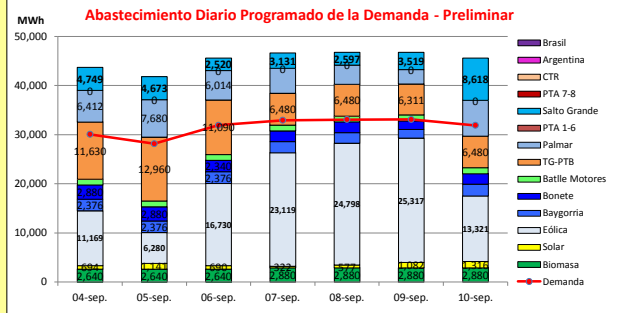




INFORME de PROGRAMACION SEMANAL

ABASTECIMIENTO PROGRAMADO DE LA DEMANDA DEL S.I.N.

SEMANA 36 - 2021



Temperaturas mínimas y máximas previstas.



Demanda S.I.N. Programada (total semanal): **221,123 MWh**

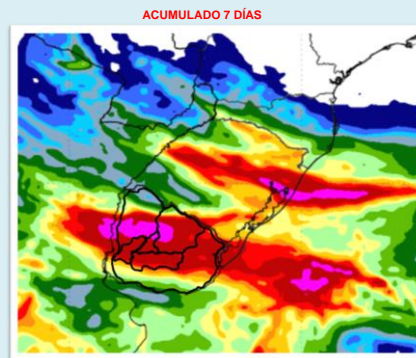
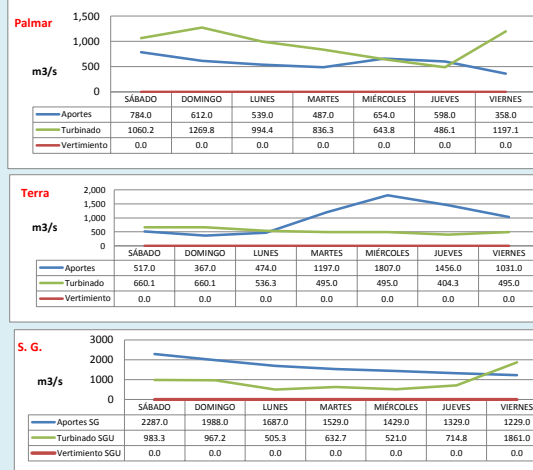
Generación Térmica (MWh)	Por Central	04-sep	05-sep	06-sep	07-sep	08-sep	09-sep	10-sep
Central Battle + Motores	8,330		1,190	1,190	1,190	1,190	1,190	1,190
Central La Tablada	0	0	0	0	0	0	0	0
Central P. del Tigre PTA 1-6	0	0	0	0	0	0	0	0
Central P. del Tigre PTA 7-8	0	0	0	0	0	0	0	0
Central P. del Tigre TG-PTB	61,431	11,630	12,960	11,090	6,480	6,480	6,311	6,480
Generación Hidráulica (MWh)	Por Central							
C. G. Bonete	16,344	2,880	2,880	2,340	2,160	2,160	1,764	2,160
C. Baygorria	15,737	2,376	2,376	2,376	2,274	2,186	1,773	2,376
C. Palmar	39,238	6,412	7,880	6,014	5,058	3,894	2,940	7,240
C. Salto Grande	29,807	4,749	4,673	2,520	3,131	2,597	3,519	8,618
Importación (MWh)	Por País							
Argentina	0	0	0	0	0	0	0	0
Brasil	0	0	0	0	0	0	0	0
Otros Generadores (MWh)								
Eólica	120,734	11,169	6,280	16,730	23,119	24,798	25,317	13,321
Solar	5,822	694	1,141	690	322	577	1,082	1,316
Biomasa	19,440	2,640	2,640	2,640	2,880	2,880	2,880	2,880
TOTAL S.I.N. (MWh)	221,123	30,060	28,140	31,910	32,934	33,082	33,096	31,901
Exportación (MWh)		04-sep	05-sep	06-sep	07-sep	08-sep	09-sep	10-sep
Argentina / Brasil	95,760	13,680	13,680	13,680	13,680	13,680	13,680	13,680

EVOLUCION PROGRAMADA DE LOS EMBALSES



APORTES, TURBINADOS y VERTIEMENTOS PROGRAMADOS

PRONÓSTICO DE PRECIPITACIONES



mm de lluvia acum. de las últimas 24 hrs.

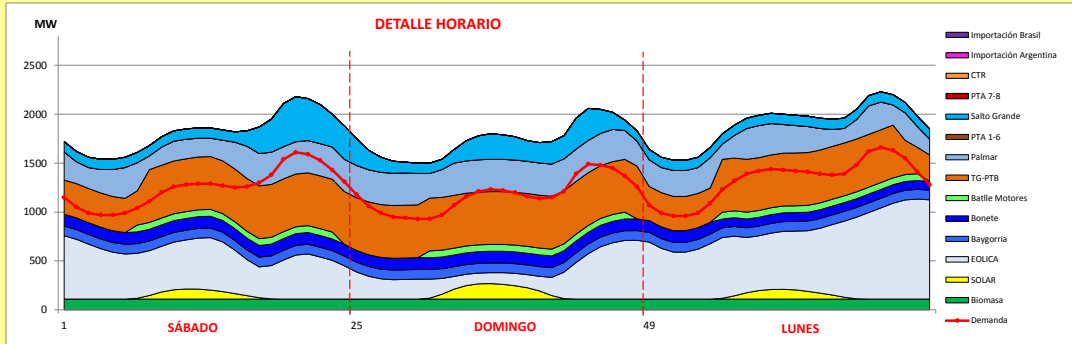
Valores Promedio Semanales (previstos)			
Represa	Turbinado m³/s	Aportes m³/s	Vertido m³/s
Terra	535.1	978.4	0.0
Baygorria	722.8	197.6	21.4
Palmar	826.8	576.0	0.0
Salto Grande	883.6	1639.7	0.0



INFORME de PROGRAMACION SEMANAL (continuación).

ABASTECIMIENTO PROGRAMADO DE LA DEMANDA DEL S.I.N.

SEMANA 36 - 2021



Generación Térmica (MWh)	Por Central	04-sep	05-sep	06-sep
Central Battle	3,570			
• Motores		1,190	1,190	1,190
Central La Tablada	0	0	0	0
Central P. del Tigre PTA 1-6	0	0	0	0
Central P. del Tigre PTA 7-8	0	0	0	0
Central P. del Tigre TG-PTB	35,680	11,630	12,960	11,090
Generación Hidráulica (MWh)	Por Central			
C.G. Bonete	8,100	2,880	2,880	2,340
C. Baygorria	7,128	2,376	2,376	2,376
C. Palmar	20,106	6,412	7,680	6,014
C. Salto Grande	11,942	4,748	4,673	2,520
Importación (MWh)	Por Pais			
Argentina	0			
• Contingente		0	0	0
Brasil	0			
• Rivera		0	0	0
• Melo		0	0	0
Otros Generadores (MWh)				
Eólica	34,179	11,169	6,280	16,730
Solar	2,525	694	1,141	690
Biomasa	7,920	2,640	2,640	2,640
TOTAL S.I.N. (MWh)	131,150	30,860	28,140	31,910
Exportación (MWh)				
• Exportación a Arg.	0	0	0	0
• Exportación a Brasil	41040	13,880	13,680	13,680

ORDEN DE DESPACHO:
Generación autodespachada no modulable
Generación autodespachada modulable
BCN / BAY
MCB
PAL
PTB CC
SGU
PT 16
PT 78
PTB CA (en caso de despachar medio ciclo)
CTR

DISPONIBILIDAD DE MAQUINAS

