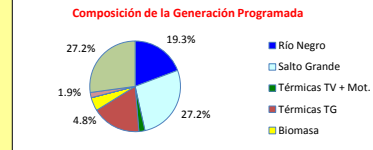
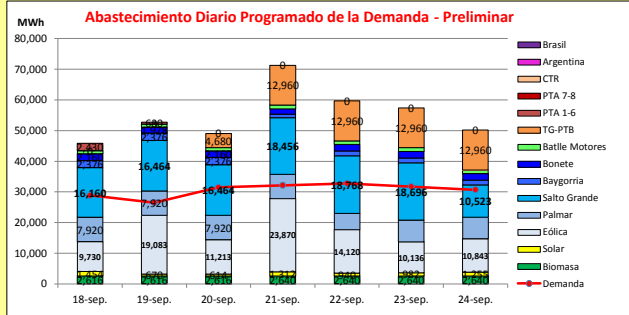




INFORME de PROGRAMACION SEMANAL

ABASTECIMIENTO PROGRAMADO DE LA DEMANDA DEL S.I.N.

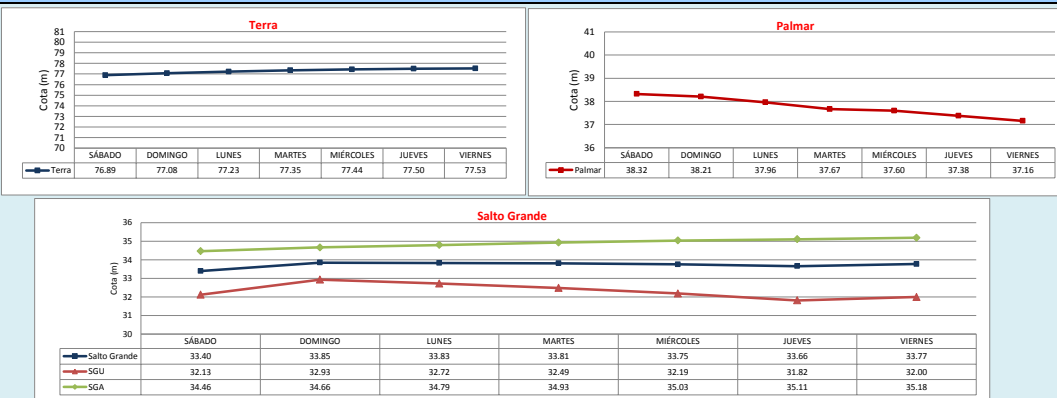
SEMANA 38 - 2021



Demanda S.I.N. Programada (total semanal): **214,237 MWh**

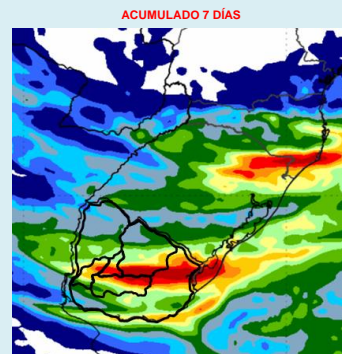
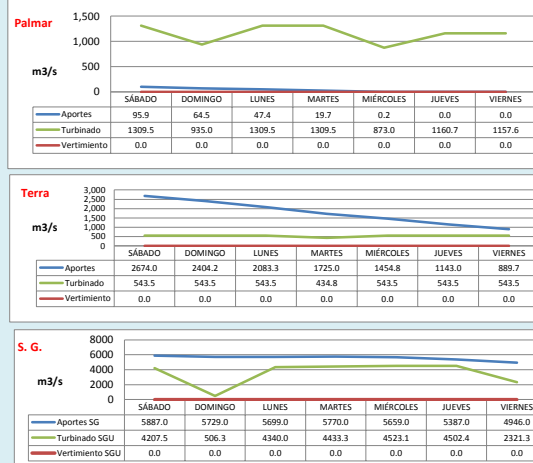
Generación Térmica (MWh)	Por Central	18-sep	19-sep	20-sep	21-sep	22-sep	23-sep	24-sep
Central Battle	7,820							
+ Motores		1,020	1,020	1,020	1,190	1,190	1,190	1,190
Central La Tablada	0	0	0	0	0	0	0	0
Central P. del Tigre PTA 1-6	3,060	2,430	630	0	0	0	0	0
Central P. del Tigre PTA 7-8	44	44	0	0	0	0	0	0
Central P. del Tigre TG-PTB	56,520	0	0	4,680	12,960	12,960	12,960	12,960
Generación Hidráulica (MWh)	Por Central							
C. G. Bonete	14,456	2,160	1,928	2,160	1,728	2,160	2,160	2,160
C. Baygorria	12,978	2,376	2,376	2,376	1,170	1,560	1,560	1,560
C. Palmar	50,981	7,920	7,920	7,920	7,920	5,280	7,020	7,001
C. Salto Grande	115,531	16,160	16,464	16,464	18,456	18,768	18,696	10,523
Importación (MWh)	Por País							
Argentina	0	0	0	0	0	0	0	0
+ Contingente								
Brasil	0	0	0	0	0	0	0	0
+ Rivera								
+ Melo								
Otros Generadores (MWh)								
Eólica	98,995	9,730	19,083	11,213	23,870	14,120	10,136	10,843
Solar	7,227	1,454	670	614	1,312	940	962	1,255
Biomasa	18,408	2,616	2,616	2,616	2,640	2,640	2,640	2,640
TOTAL S.I.N. (MWh)	214,237	28,800	26,537	31,460	32,170	32,780	31,720	30,710
Exportación (MWh)		18-sep	19-sep	20-sep	21-sep	22-sep	23-sep	24-sep
Argentina / Brasil	171,783	17,050	26,170	17,603	39,076	26,838	25,624	19,422

EVOLUCION PROGRAMADA DE LOS EMBALSES



APORTES, TURBINADOS y VERTIMIENTOS PROGRAMADOS

PRONÓSTICO DE PRECIPITACIONES



mm de lluvia acum. de las últimas 24 hrs.

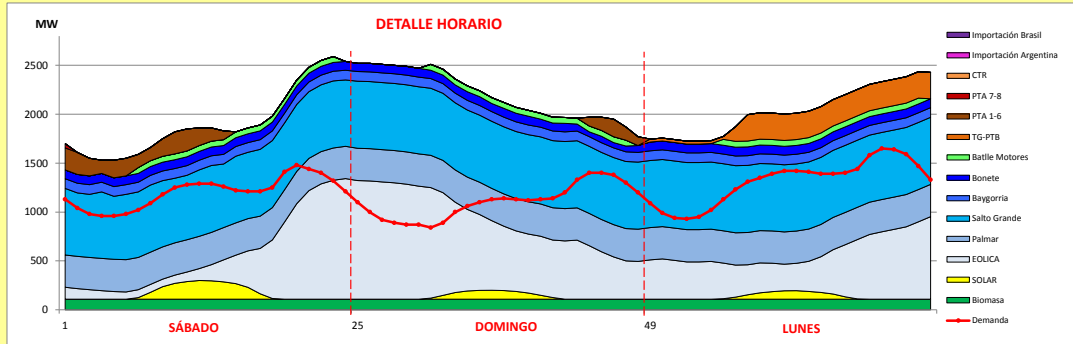
Valores Promedio Semanales (previstos)			
Represa	Turbinado m³/s	Aportes m³/s	Vertido m³/s
Terra	527.9	1767.7	0.0
Baygorria	482.8	0.0	21.4
Palmar	1150.7	32.5	0.0
Salto Grande	3547.7	5582.4	0.0



INFORME de PROGRAMACION SEMANAL (continuación).

ABASTECIMIENTO PROGRAMADO DE LA DEMANDA DEL S.I.N.

SEMANA 38 - 2021



Generación Térmica (MWh)	Por Central	18-sep	19-sep	20-sep
Central Battle	3,060			
• Motores		1,020	1,020	1,020
Central La Tablada	0	0	0	0
Central P. del Tigre PTA 1-6	3,060	2,430	630	0
Central P. del Tigre PTA 7-8	44	44	0	0
Central P. del Tigre TG-PTB	4,680	0	0	4,680
Generación Hidráulica (MWh)	Por Central			
C.G. Bonete	6,248	2,160	1,928	2,160
C. Baygorria	7,128	2,376	2,376	2,376
C. Palmar	23,760	7,920	7,920	7,920
C. Salto Grande	49,088	16,160	16,464	16,464
Importación (MWh)	Por Pais			
Argentina	0			
• Contingente		0	0	0
Brasil	0			
• Rivera		0	0	0
• Melo		0	0	0
Otros Generadores (MWh)				
Eólica	40,026	9,730	19,083	11,213
Solar	2,738	1,454	670	614
Biomasa	7,848	2,616	2,616	2,616
TOTAL S.I.N. (MWh)	147,680	28,860	26,537	31,460
Exportación (MWh)				
• Exportación a Arg.	19,783	3,370	12,490	3,923
• Exportación a Brasil	41040	13,680	13,680	13,680

ORDEN DE DESPACHO:
Generación autodespachada no modulable
Generación autodespachada modulable
BON/BAY
PAL
MCB
PTB CC / SGU
PT 16
PT 78
CTR

DISPONIBILIDAD DE MAQUINAS

