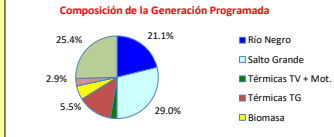
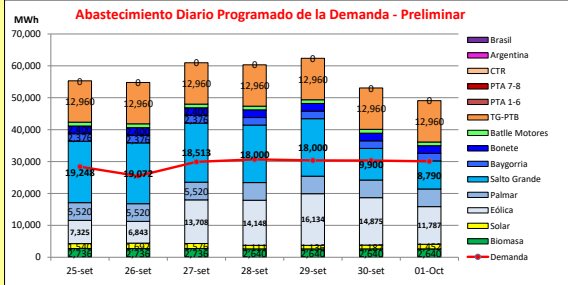




INFORME de PROGRAMACION SEMANAL

ABASTECIMIENTO PROGRAMADO DE LA DEMANDA DEL S.I.N.

SEMANA 39 - 2021



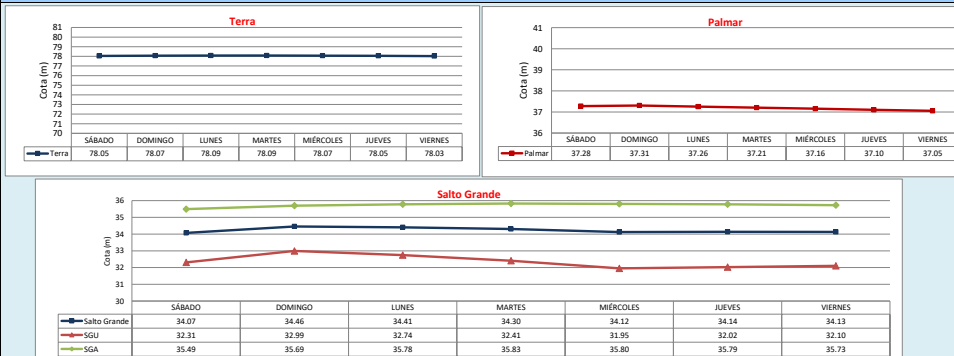
Temperaturas mínimas y máximas previstas.



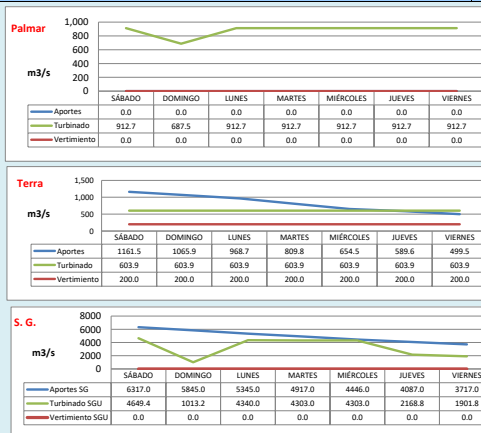
Demanda S.I.N. Programada (total semanal): **205,234 MWh**

Generación Térmica (MWh)	Por Central	25-set	26-set	27-set	28-set	29-set	30-set	01-Oct
Central Battle	8,330							
• Motores		1,190	1,190	1,190	1,190	1,190	1,190	1,190
Central La Tablada	0	0	0	0	0	0	0	0
Central P. del Tigré PTA 1-6	0	0	0	0	0	0	0	0
Central P. del Tigré PTA 7-8	0	0	0	0	0	0	0	0
Central P. del Tigré TG-PTB	90,720	12,960	12,960	12,960	12,960	12,960	12,960	12,960
Generación Hidráulica (MWh)	Por Central							
C.G. Bonete	16,800	2,400	2,400	2,400	2,400	2,400	2,400	2,400
C. Baygorria	16,632	2,376	2,376	2,376	2,376	2,376	2,376	2,376
C. Palmar	38,640	5,520	5,520	5,520	5,520	5,520	5,520	5,520
C. Salto Grande	111,523	19,248	19,072	18,513	18,000	18,000	9,900	8,790
Importación (MWh)	Por País							
Argentina	0							
• Contingente		0	0	0	0	0	0	0
Brasil	0							
• Mele		0	0	0	0	0	0	0
Otros Generadores (MWh)								
Eólica	84,820	7,325	6,843	13,708	14,148	16,134	14,875	11,787
Solar	9,694	1,540	1,692	1,576	1,111	1,136	1,187	1,452
Biomasa	18,768	2,736	2,736	2,736	2,640	2,640	2,640	2,640
<b>TOTAL S.I.N. (MWh)</b>	<b>205,234</b>	<b>28,390</b>	<b>25,490</b>	<b>29,920</b>	<b>30,688</b>	<b>30,360</b>	<b>30,305</b>	<b>30,081</b>
Exportación (MWh)		25-set	26-set	27-set	28-set	29-set	30-set	01-Oct
Argentina / Brasil	190,693	26,905	29,299	31,059	29,657	31,996	22,743	19,034

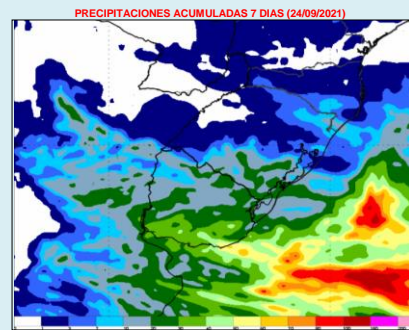
EVOLUCION PROGRAMADA DE LOS EMBALSES



APORTES, TURBINADOS y VERTIMIENTOS PROGRAMADOS



PRONOSTICO DE PRECIPITACIONES



Valores Promedio Semanales (previstos)

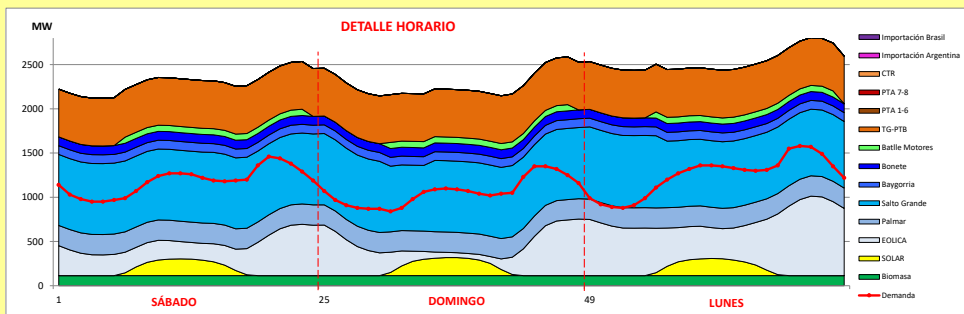
Represa	Turbinado m³/s	Aportes m³/s	Vertido m³/s
Terra	603.9	821.4	200.0
Baygorria	763.9	0.0	0.0
Palmar	880.5	0.0	0.0
Salto Grande	3239.9	4953.4	0.0



INFORME de PROGRAMACION SEMANAL (continuación).

ABASTECIMIENTO PROGRAMADO DE LA DEMANDA DEL S.I.N.

SEMANA 39 - 2021



Generación Térmica (MWh)		Por Central	25-set	26-set	27-set
Central Batlle		3,570			
- Motores			1,190	1,190	1,190
Central La Tablada		0	0	0	0
Central P. del Tigre PTA 1-6		0	0	0	0
Central P. del Tigre PTA 7-8		0	0	0	0
Central P. del Tigre TG-PTB		38,880	12,960	12,960	12,960
Generación Hidráulica (MWh)		Por Central			
C.G. Bonete		7,200	2,400	2,400	2,400
C. Baygorria		7,128	2,376	2,376	2,376
C. Palmar		16,560	5,520	5,520	5,520
C. Salto Grande		56,833	19,248	19,072	18,513
Importación (MWh)		Por País			
Argentina		0			
- Contingente			0	0	0
Brasil		0			
- Rivera			0	0	0
- Melo			0	0	0
Otros Generadores (MWh)					
Eólica		27,876	7,325	6,843	13,708
Solar		4,808	1,540	1,692	1,576
Biomasa		8,208	2,736	2,736	2,736
<b>TOTAL S.I.N. (MWh)</b>		<b>171,063</b>	<b>28,396</b>	<b>25,496</b>	<b>29,920</b>
Exportación (MWh)					
- Exportación a Arg.		46,223	13,225	15,619	17,379
- Exportación a Brasil		41040	13,680	13,680	13,680

- ORDEN DE DESPACHO:**
- Generación autodespachada no modulable
  - Generación autodespachada modulable
  - BON vertiendo para BAY a pleno
  - BAY
  - MCB
  - PTB CC
  - SGU / PAL
  - PT 16
  - PT 78
  - CTR

DISPONIBILIDAD DE MAQUINAS

