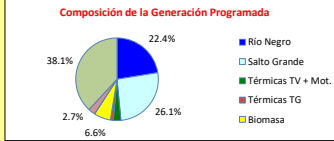
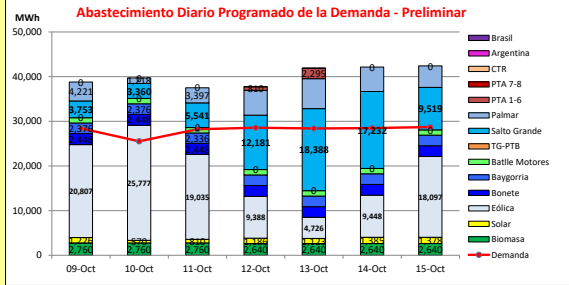




INFORME de PROGRAMACION SEMANAL

ABASTECIMIENTO PROGRAMADO DE LA DEMANDA DEL S.I.N.

SEMANA 41 - 2021



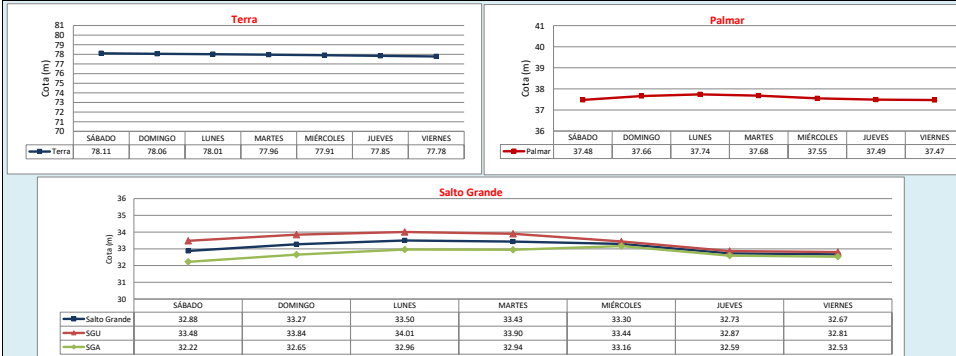
Temperaturas mínimas y máximas previstas.



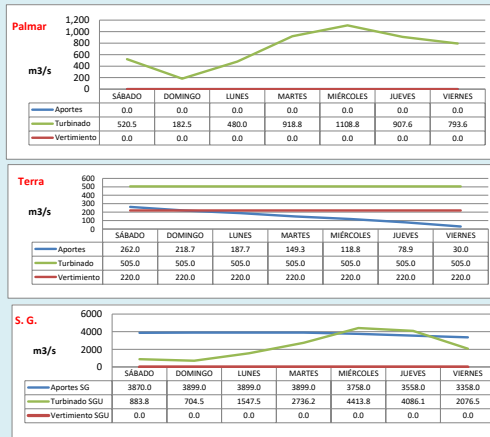
Demanda S.I.N. Programada (total semanal): **196,320 MWh**

	Por Central	09-Oct	10-Oct	11-Oct	12-Oct	13-Oct	14-Oct	15-Oct
Generación Térmica (MWh)								
Central Battle	8,330							
• Motores		1,190	1,190	1,190	1,190	1,190	1,190	1,190
Central La Tablada	0	0	0	0	0	0	0	0
Central P. del Tigré PTA 1-6	3,105	0	0	0	0	2,295	0	0
Central P. del Tigré PTA 7-8	110	0	0	0	22	88	0	0
Central P. del Tigré TG-PTB	0	0	0	0	0	0	0	0
Generación Hidráulica (MWh)								
C.G. Bonete	16,944	2,448	2,448	2,448	2,400	2,400	2,400	2,400
C. Baygorria	16,592	2,376	2,376	2,336	2,376	2,376	2,376	2,376
C. Palmar	31,388	4,221	1,218	3,397	5,557	6,706	5,489	4,800
C. Salto Grande	69,974	3,753	3,360	5,541	12,181	18,388	17,232	9,519
Importación (MWh)								
Argentina	0							
• Continente		0	0	0	0	0	0	0
Brasil	0							
• Rivera								
• Melo		0	0	0	0	0	0	0
Otros Generadores (MWh)								
Eólica	107,278	20,807	25,777	19,035	9,388	4,726	9,448	18,097
Solar	7,678	1,226	570	810	1,186	1,123	1,385	1,378
Biomasa	18,840	2,760	2,760	2,760	2,640	2,640	2,640	2,640
TOTAL S.I.N. (MWh)	196,320	28,420	25,520	28,230	28,570	28,380	28,480	28,720
Exportación (MWh)								
Argentina / Brasil	83,919	10,361	14,179	9,287	9,180	13,552	13,680	13,680

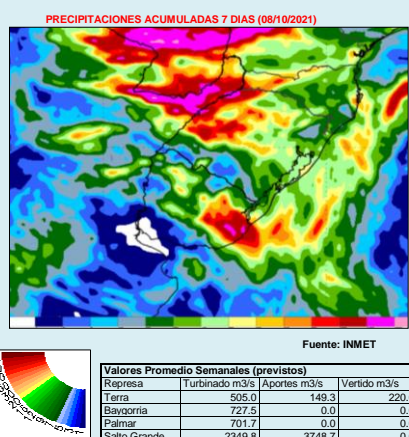
EVOLUCION PROGRAMADA DE LOS EMBALSES



APORTES, TURBINADOS y VERTIMIENTOS PROGRAMADOS



PRONOSTICO DE PRECIPITACIONES



Fuente: INMET

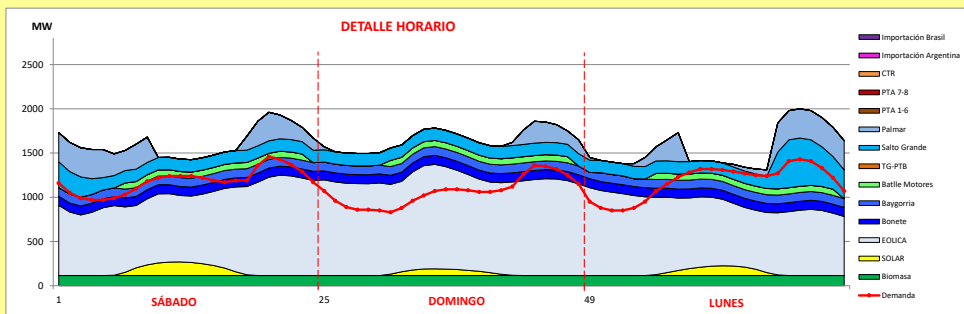
Represa	Turbinado m³/s	Aportes m³/s	Vertido m³/s
Terra	505.0	149.3	220.0
Baygorria	727.5	0.0	0.0
Palmar	701.7	0.0	0.0
Salto Grande	2349.8	3748.7	0.0



INFORME de PROGRAMACION SEMANAL (continuación).

ABASTECIMIENTO PROGRAMADO DE LA DEMANDA DEL S.I.N.

SEMANA 41 - 2021



Generación Térmica (MWh)	Por Central	09-Oct	10-Oct	11-Oct
Central Batlle	3,570			
- Motores		1,190	1,190	1,190
Central La Tablada	0	0	0	0
Central P. del Tigre PTA 1-6	0	0	0	0
Central P. del Tigre PTA 7-8	0	0	0	0
Central P. del Tigre TG-PTB	0	0	0	0
Generación Hidráulica (MWh)	Por Central			
C.G. Bonete	7,344	2,448	2,448	2,448
C. Baygorria	7,088	2,376	2,376	2,336
C. Palmar	8,836	4,221	1,218	3,397
C. Salto Grande	12,654	3,753	3,360	5,541
Importación (MWh)	Por País			
Argentina	0			
- Contingente		0	0	0
Brasil	0			
- Rivera		0	0	0
- Melo		0	0	0
Otros Generadores (MWh)				
Eólica	65,619	20,807	25,777	19,035
Solar	2,606	1,226	570	810
Biomasa	8,280	2,760	2,760	2,760
TOTAL S.I.N. (MWh)	115,997	28,420	25,520	28,230
Exportación (MWh)				
- Exportación a Arg.	8,637	2,011	6,179	447
- Exportación a Brasil	25,190	8,350	8,000	8,840

- ORDEN DE DESPACHO:**
- Generación autodespachada no modulable
 - Generación autodespachada modulable
 - BON vertiendo para BAY a pleno
 - BAY
 - MCB
 - SGU / PAL
 - PT 16
 - PT 78
 - PTB CA
 - CTR

DISPONIBILIDAD DE MAQUINAS

