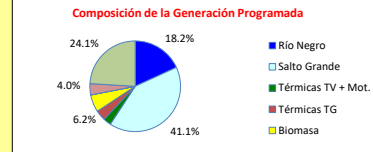
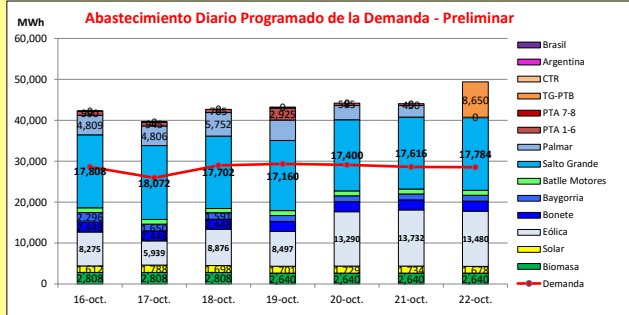




INFORME de PROGRAMACION SEMANAL

ABASTECIMIENTO PROGRAMADO DE LA DEMANDA DEL S.I.N.

SEMANA 42 - 2021



Temperaturas mínimas y máximas previstas.



Demanda S.I.N. Programada (total semanal): **199,110 MWh**

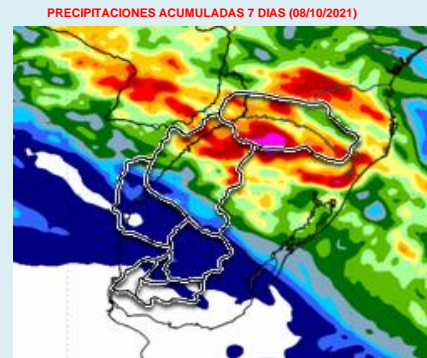
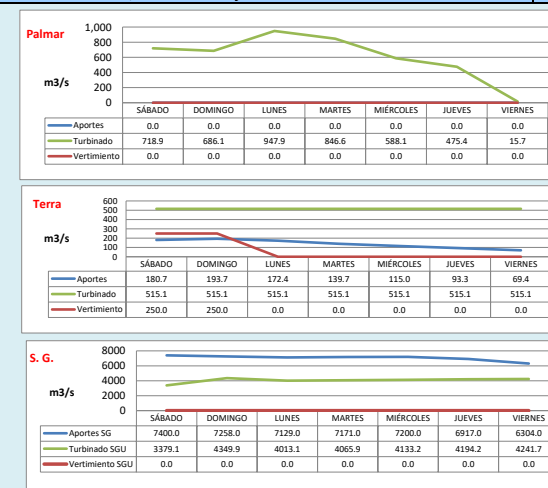
Generación Térmica (MWh)	Por Central	16-oct	17-oct	18-oct	19-oct	20-oct	21-oct	22-oct
Central Battle	8,090							
• Motores		1,190	1,120	1,020	1,190	1,190	1,190	1,190
Central La Tablada	0	0	0	0	0	0	0	0
Central P. del Tigre PTA 1-6	6,660	990	945	765	2,925	585	450	0
Central P. del Tigre PTA 7-8	330	44	44	242	0	0	0	0
Central P. del Tigre TG-PTB	8,650	0	0	0	0	0	0	8,650
Generación Hidráulica (MWh)	Por Central							
C.G. Bonete	17,136	2,448	2,448	2,448	2,448	2,448	2,448	2,448
C. Baygorria	11,297	2,296	1,650	1,591	1,440	1,440	1,440	1,440
C. Palmar	26,681	4,809	4,806	5,752	4,974	3,455	2,793	92
C. Salto Grande	123,542	17,808	18,072	17,702	17,160	17,400	17,616	17,784
Importación (MWh)	Por País							
Argentina	0	0	0	0	0	0	0	0
• Contingente		0	0	0	0	0	0	0
Brasil	0	0	0	0	0	0	0	0
• Rivera								
• Melo		0	0	0	0	0	0	0
Otros Generadores (MWh)								
Eólica	72,089	8,275	5,939	8,876	8,497	13,290	13,732	13,480
Solar	11,940	1,612	1,788	1,698	1,701	1,729	1,734	1,678
Biomasa	18,984	2,808	2,808	2,808	2,640	2,640	2,640	2,640
TOTAL S.I.N. (MWh)	199,110	28,600	25,940	28,900	29,350	29,120	28,590	28,530
Exportación (MWh)								
Argentina / Brasil	106,289	13,680	13,680	13,680	13,867	15,057	15,453	20,872

EVOLUCION PROGRAMADA DE LOS EMBALSES

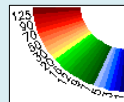


APORTES, TURBINADOS y VERTIMIENTOS PROGRAMADOS

PRONÓSTICO DE PRECIPITACIONES



Fuente: INMET



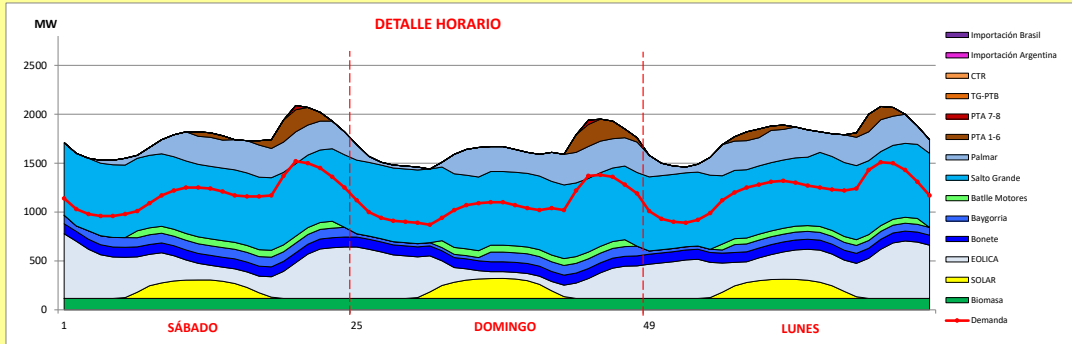
Represa	Turbinado m³/s	Aportes m³/s	Vertido m³/s
Terra	515.1	137.8	71.4
Baygorria	541.4	0.0	0.0
Palmar	811.2	0.0	0.0
Salto Grande	4053.9	7054.1	0.0



INFORME de PROGRAMACION SEMANAL (continuación).

ABASTECIMIENTO PROGRAMADO DE LA DEMANDA DEL S.I.N.

SEMANA 42 - 2021



Generación Térmica (MWh)		Por Central	16-oct	17-oct	18-oct
Central Battle		3,330			
• Motores			1,190	1,120	1,020
Central La Tablada		0	0	0	0
Central P. del Tigre PTA 1-6		2,700	990	945	765
Central P. del Tigre PTA 7-8		88	44	44	0
Central P. del Tigre TG-PTB		0	0	0	0
Generación Hidráulica (MWh)		Por Central			
C.G. Bonete		7,344	2,448	2,448	2,448
C. Baygorria		5,537	2,296	1,650	1,591
C. Palmar		15,367	4,809	4,806	5,752
C. Salto Grande		53,582	17,808	18,072	17,702
Importación (MWh)		Por Pais			
Argentina		0			
• Contingente			0	0	0
Brasil		0			
• Rivera			0	0	0
• Melo			0	0	0
Otros Generadores (MWh)					
Eólica		23,090	8,275	5,939	8,876
Solar		5,098	1,612	1,788	1,696
Biomasa		8,424	2,806	2,808	2,806
TOTAL S.I.N. (MWh)		124,560	28,600	25,940	28,980
Exportación (MWh)					
• Exportación a Arg.		0	0	0	0
• Exportación a Brasil		41040	13,680	13,680	13,680

ORDEN DE DESPACHO:

- Generación autodespachada no modulable
- Generación autodespachada modulable
- BON
- BAY
- MCB
- SGU
- PAL
- PT 16
- PT 78
- PTB CA
- CTR

DISPONIBILIDAD DE MAQUINAS

