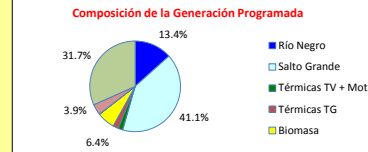
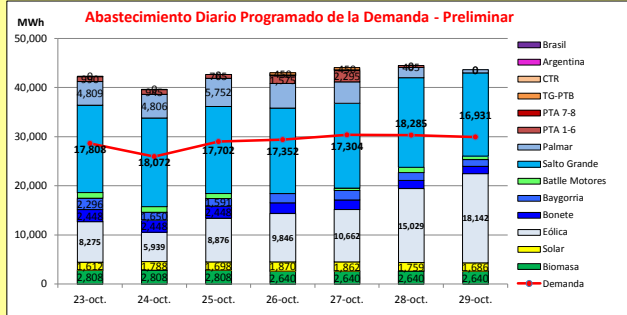




INFORME de PROGRAMACION SEMANAL

ABASTECIMIENTO PROGRAMADO DE LA DEMANDA DEL S.I.N.

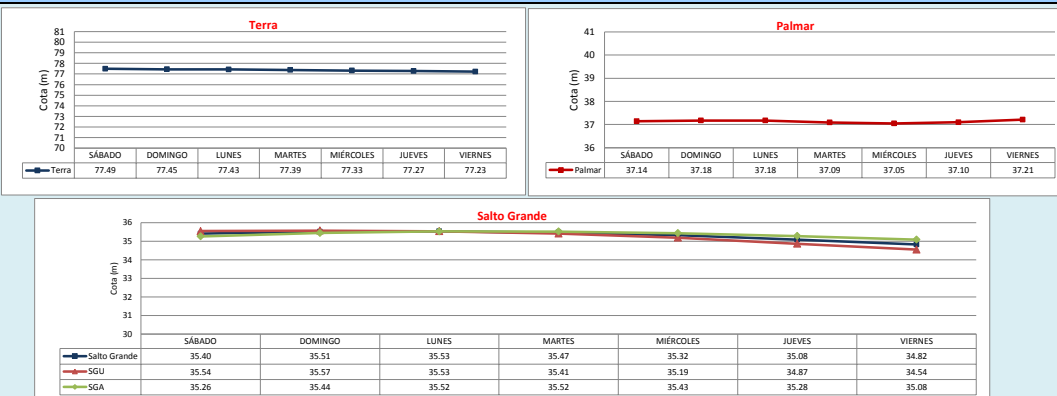
SEMANA 43 - 2021



Demanda S.I.N. Programada (total semanal): **203.510 MWh**

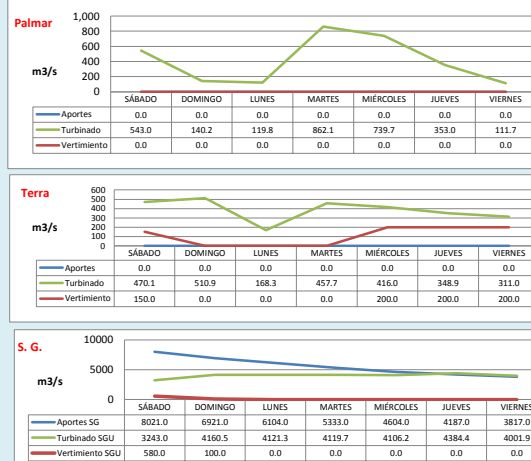
Generación Térmica (MWh)	Por Central	23-oct	24-oct	25-oct	26-oct	27-oct	28-oct	29-oct
Central Battle	5,510	1,190	1,120	1,020	0	450	1,030	700
+ Motores	0	0	0	0	0	0	0	0
Central La Tablada	0	0	0	0	0	0	0	0
Central P. del Tigre PTA 1-6	6,975	990	945	765	1,575	2,295	405	0
Central P. del Tigre 7-8	396	44	44	0	132	176	0	0
Central P. del Tigre TG-PTB	900	0	0	0	450	450	0	0
Generación Hidráulica (MWh)	Por Central							
C. G. Bonete	14,632	2,448	2,448	2,448	2,175	1,977	1,658	1,478
C. Baygorria	12,366	2,296	1,650	1,591	1,911	1,915	1,616	1,387
C. Palmar	27,508	4,809	4,806	5,752	5,065	4,346	2,074	656
C. Salto Grande	123,454	17,808	18,072	17,352	17,352	17,304	18,285	16,931
Importación (MWh)	Por País							
Argentina	0	0	0	0	0	0	0	0
+ Contingente	0	0	0	0	0	0	0	0
Brasil	0	0	0	0	0	0	0	0
+ Rivera	0	0	0	0	0	0	0	0
+ Melo	0	0	0	0	0	0	0	0
Otros Generadores (MWh)								
Eólica	76,769	8,275	5,939	8,876	9,846	10,662	15,029	18,142
Solar	12,275	1,612	1,788	1,698	1,870	1,862	1,759	1,696
Biomasa	18,984	2,808	2,808	2,808	2,640	2,640	2,640	2,640
TOTAL S.I.N. (MWh)	203,510	28,600	25,940	28,990	29,390	30,360	30,300	29,940
Exportación (MWh)								
Argentina / Brasil	96,259	13,680	13,680	13,680	13,626	13,717	14,196	13,680

EVOLUCION PROGRAMADA DE LOS EMBALSES

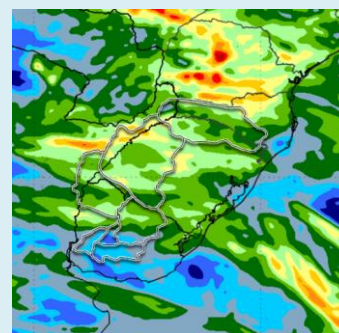


APORTES, TURBINADOS y VERTIEMENTOS PROGRAMADOS

PRONÓSTICO DE PRECIPITACIONES



PRECIPITACIONES ACUMULADAS 7 DIAS (08/10/2021)



Fuente: INMET

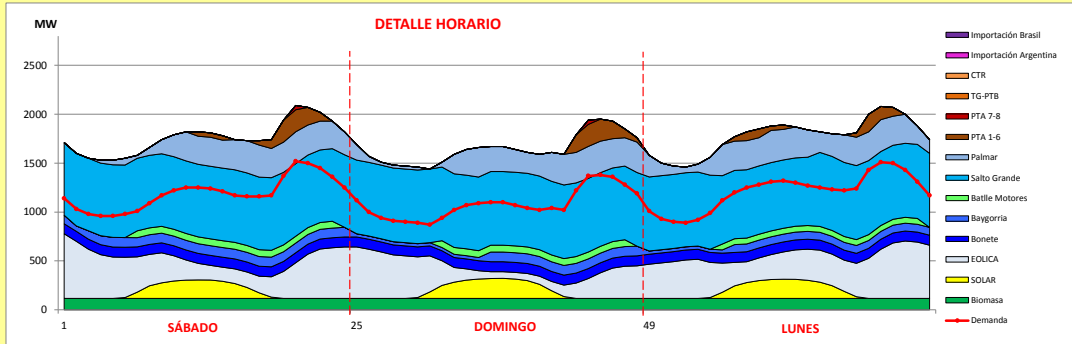
Represa	Turbinado m3/s	Aportes m3/s	Vertido m3/s
Terra	383.3	0.0	107.1
Baygorria	454.2	0.0	0.0
Palmar	408.9	0.0	0.0
Salto Grande	4019.6	5569.6	97.1



INFORME de PROGRAMACION SEMANAL (continuación).

ABASTECIMIENTO PROGRAMADO DE LA DEMANDA DEL S.I.N.

SEMANA 43 - 2021



Generación Térmica (MWh)	Por Central	23-oct	24-oct	25-oct
Central Battle	3,330			
• Motores		1,190	1,120	1,020
Central La Tablada	0	0	0	0
Central P. del Tigre PTA 1-6	2,700	990	945	765
Central P. del Tigre PTA 7-8	88	44	44	0
Central P. del Tigre TG-PTB	0	0	0	0
Generación Hidráulica (MWh)	Por Central			
C.G. Bonete	7,344	2,448	2,448	2,448
C. Baygorria	5,537	2,296	1,650	1,591
C. Palmar	15,367	4,809	4,806	5,752
C. Salto Grande	53,582	17,808	18,072	17,702
Importación (MWh)	Por Pais			
Argentina	0			
• Contingente		0	0	0
Brasil	0			
• Rivera		0	0	0
• Melo		0	0	0
Otros Generadores (MWh)				
Eólica	23,090	8,275	5,939	8,876
Solar	5,098	1,612	1,788	1,696
Biomasa	8,424	2,806	2,808	2,806
TOTAL S.I.N. (MWh)	124,560	28,600	25,940	28,980
Exportación (MWh)				
• Exportación a Arg.	0	0	0	0
• Exportación a Brasil	41040	13,680	13,680	13,680

ORDEN DE DESPACHO:

Generación autodespachada no modulable
 Generación autodespachada modulable
 SGU
 BON vertiendo para cota de BAY 54,00
 BAY para cota objetivo de 54 mts.
 MCB
 PAL
 PT 16
 PT 78
 PTB CA
 CTR

DISPONIBILIDAD DE MAQUINAS

