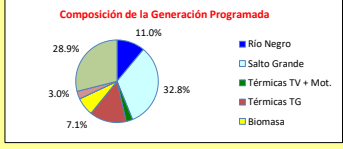
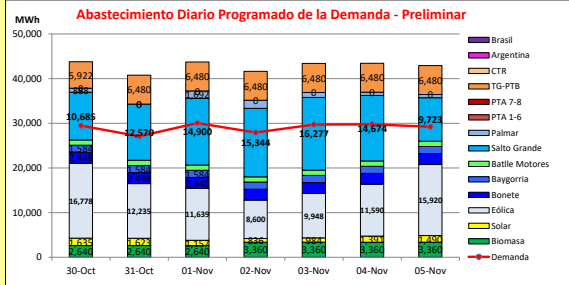




INFORME de PROGRAMACION SEMANAL

ABASTECIMIENTO PROGRAMADO DE LA DEMANDA DEL S.I.N.

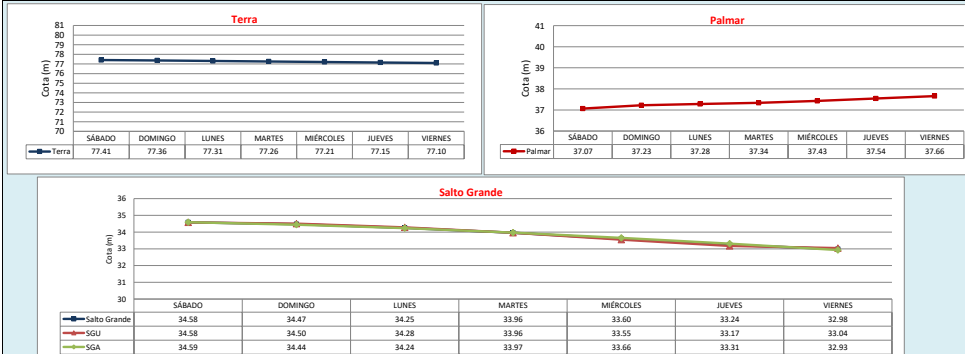
SEMANA 44 - 2021



Demanda S.I.N. Programada (total semanal): 203,283 MWh

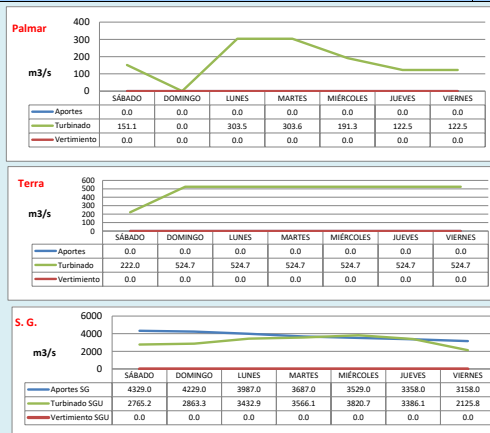
Generación Térmica (MWh)	Por Central	30-Oct	31-Oct	01-Nov	02-Nov	03-Nov	04-Nov	05-Nov
Central Battle	8,330							
• Motores		1,190	1,190	1,190	1,190	1,190	1,190	1,190
Central La Tablada	0	0	0	0	0	0	0	0
Central P. del Tigré PTA 1-6	0	0	0	0	0	0	0	0
Central P. del Tigré PTA 7-8	0	0	0	0	0	0	0	0
Central P. del Tigré TG-PTB	44,802	5,922	6,480	6,480	6,480	6,480	6,480	6,480
Generación Hidráulica (MWh)	Por Central							
C.G. Bonete	17,136	2,448	2,448	2,448	2,448	2,448	2,448	2,448
C. Baygorria	11,088	1,584	1,584	1,584	1,584	1,584	1,584	1,584
C. Palmar	6,928	888	0	1,692	1,784	1,124	720	720
C. Salto Grande	94,173	10,685	12,570	14,900	15,344	16,277	14,674	9,723
Importación (MWh)	Por País							
Argentina	0							
• Contingente		0	0	0	0	0	0	0
Brasil	0							
• Rivera								
• Melo		0	0	0	0	0	0	0
Otros Generadores (MWh)								
Eólica	86,710	16,778	12,235	11,639	8,600	9,948	11,590	15,920
Solar	9,116	1,635	1,623	1,157	836	984	1,391	1,490
Biomasa	21,360	2,640	2,640	2,640	3,360	3,360	3,360	3,360
TOTAL S.I.N. (MWh)	203,283	29,490	27,090	30,050	27,046	29,715	29,757	29,235
Exportación (MWh)		30-Oct	31-Oct	01-Nov	02-Nov	03-Nov	04-Nov	05-Nov
Argentina / Brasil	96,360	14,280	13,680	13,680	13,680	13,680	13,680	13,680

EVOLUCION PROGRAMADA DE LOS EMBALSES

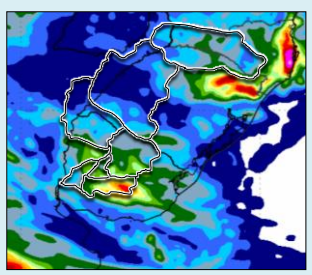


APORTES, TURBINADOS y VERTIMIENTOS PROGRAMADOS

PRONOSTICO DE PRECIPITACIONES



PRECIPITACIONES ACUMULADAS 7 DIAS (08/10/2021)



Fuente: INMET

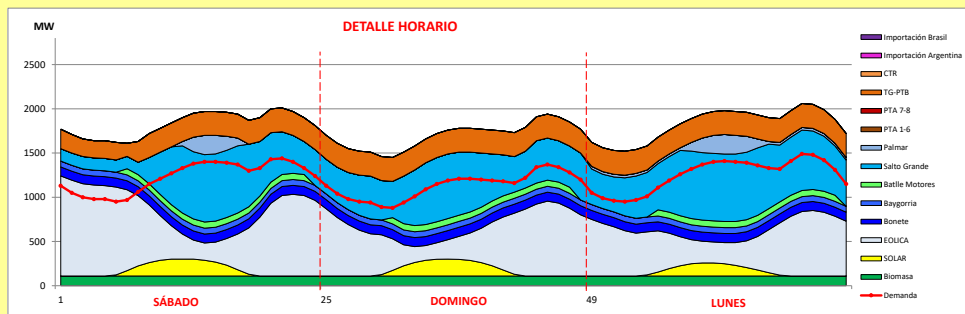
Represa	Turbinado m³/s	Aportes m³/s	Vertido m³/s
Terra	481.5	0.0	0.0
Baygorria	437.4	0.0	0.0
Palmar	170.7	0.0	0.0
Salto Grande	3157.2	3753.9	0.0



INFORME de PROGRAMACION SEMANAL (continuación).

ABASTECIMIENTO PROGRAMADO DE LA DEMANDA DEL S.I.N.

SEMANA 44 - 2021



Generación Térmica (MWh)	Por Central	30-Oct	31-Oct	01-Nov
Central Batlle	3,570			
- Motores		1,190	1,190	1,190
Central La Tablada	0	0	0	0
Central P. del Tigre PTA 1-6	0	0	0	0
Central P. del Tigre PTA 7-8	0	0	0	0
Central P. del Tigre TG-PTB	18,882	5,922	6,480	6,480
Generación Hidráulica (MWh)	Por Central			
C.G. Bonete	7,344	2,448	2,448	2,448
C. Baygorria	4,752	1,584	1,584	1,584
C. Palmar	2,580	888	0	1,692
C. Salto Grande	38,155	10,685	12,570	14,900
Importación (MWh)	Por País			
Argentina	0			
- Contingente		0	0	0
Brasil	0			
- Rivera		0	0	0
- Melo		0	0	0
Otros Generadores (MWh)				
Eólica	40,652	16,778	12,235	11,639
Solar	4,415	1,635	1,623	1,157
Biomasa	7,920	2,640	2,640	2,640
TOTAL S.I.N. (MWh)	128,270	29,490	27,090	30,050
Exportación (MWh)				
- Exportación a Arg.	600	600	0	0
- Exportación a Brasil	41040	13,680	13,680	13,680

ORDEN DE DESPACHO:

- Generación autodespachada no modulable
- Generación autodespachada modulable
- BON
- BAY para cota objetivo de 54 mts.
- MCB
- PTB CC / SGU
- PAL
- PT 16
- PT 78
- PTB CA
- CTR

DISPONIBILIDAD DE MAQUINAS

