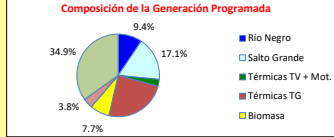
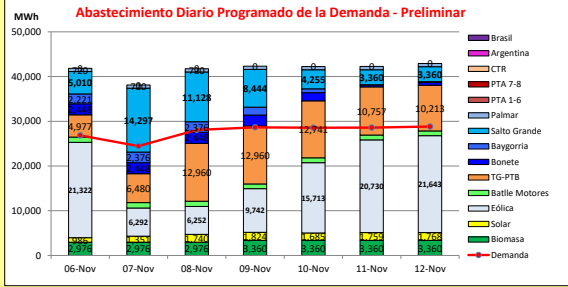




INFORME de PROGRAMACION SEMANAL

ABASTECIMIENTO PROGRAMADO DE LA DEMANDA DEL S.I.N.

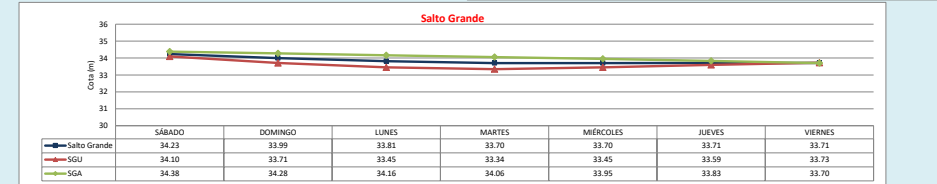
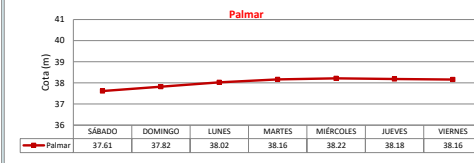
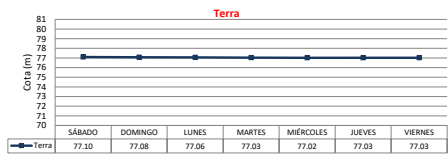
SEMANA 45 - 2021



Demanda S.I.N. Programada (total semanal): **193.983 MWh**

Generación Térmica (MWh)	Por Central	6-Nov	7-Nov	8-Nov	9-Nov	10-Nov	11-Nov	12-Nov
Central Batlle	7,850							
• Motores		1,190	1,190	1,150	1,080	1,080	1,080	1,080
Central La Tablada	0	0	0	0	0	0	0	0
Central P. del Tigre PTA 1-6	0	0	0	0	0	0	0	0
Central P. del Tigre PTA 7-8	0	0	0	0	0	0	0	0
Central P. del Tigre TG-PTB	71,088	4,977	6,480	12,960	12,960	12,741	10,757	10,213
Generación Hidráulica (MWh)	Por Central							
C.G. Bonete	12,704	2,448	2,448	2,448	2,425	1,820	460	655
C. Baygorria	9,788	2,221	2,376	2,376	1,776	874	30	136
C. Palmar	5,040	720	720	720	720	720	720	720
C. Salto Grande	49,854	5,010	14,297	11,128	8,444	4,255	3,360	3,360
Importación (MWh)	Por Pais							
Argentina	0							
• Continente		0	0	0	0	0	0	0
Brasil	0							
• Rivera		0	0	0	0	0	0	0
• Melo		0	0	0	0	0	0	0
Otros Generadores (MWh)								
Eólica	101,694	21,322	6,282	6,252	9,742	15,713	20,730	21,643
Solar	11,113	986	1,351	1,740	1,824	1,685	1,759	1,768
Biomasa	22,368	2,976	2,976	2,976	3,360	3,360	3,360	3,360
TOTAL S.I.N. (MWh)	193,983	26,840	24,450	28,070	28,650	28,568	28,576	28,829
Exportación (MWh)								
Argentina / Brasil	97,516	15,010	13,680	13,680	13,680	13,680	13,680	14,106

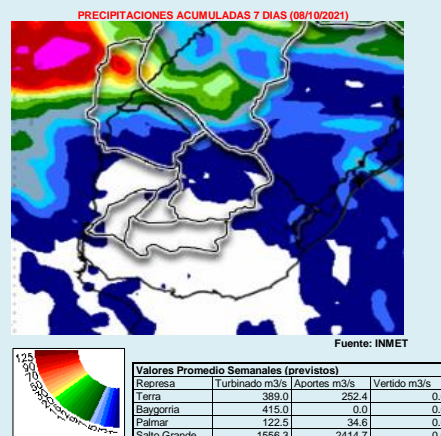
EVOLUCION PROGRAMADA DE LOS EMBALSES



APORTES, TURBINADOS y VERTIENTOS PROGRAMADOS

	SÁBADO	DOMINGO	LUNES	MARTES	MIÉRCOLES	JUEVES	VIERNES
Palmar							
Aportes	55.7	54.8	52.1	44.6	27.5	7.6	0.0
Turbinado	122.5	122.5	122.5	122.5	122.5	122.5	122.5
Vertimiento	0.0	0.0	0.0	0.0	0.0	0.0	0.0
Terra							
Aportes	280.8	335.7	311.8	273.8	230.3	185.0	149.3
Turbinado	524.7	524.7	524.7	519.8	390.1	98.6	140.4
Vertimiento	0.0	0.0	0.0	0.0	0.0	0.0	0.0
S. G.							
Aportes SG	2758.0	2558.0	2429.0	2400.0	2329.0	2229.0	2200.0
Turbinado SGU	1040.9	3321.9	2477.1	1819.8	872.5	681.0	681.0
Vertimiento SGU	0.0	0.0	0.0	0.0	0.0	0.0	0.0

PRONÓSTICO DE PRECIPITACIONES

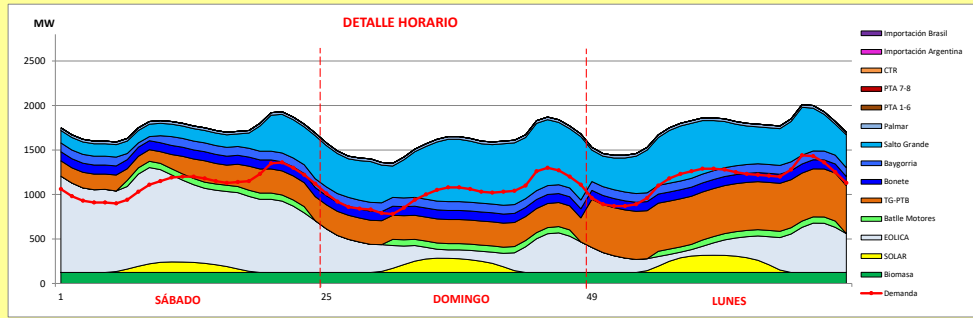




INFORME de PROGRAMACION SEMANAL (continuación).

ABASTECIMIENTO PROGRAMADO DE LA DEMANDA DEL S.I.N.

SEMANA 45 - 2021



Generación Térmica (MWh)	Por Central	6-Nov	7-Nov	8-Nov
Central Batlle	3,530			
• Motores		1,190	1,190	1,150
Central La Tablada	0	0	0	0
Central P. del Tigre PTA 1-6	0	0	0	0
Central P. del Tigre PTA 7-8	0	0	0	0
Central P. del Tigre TG-PTB	24,417	4,977	6,480	12,960
Generación Hidráulica (MWh)	Por Central			
C.G. Bonete	7,344	2,448	2,448	2,448
C. Baygorria	6,973	2,221	2,376	2,376
C. Palmar	2,160	720	720	720
C. Salto Grande	30,435	5,010	14,297	11,128
Importación (MWh)	Por País			
Argentina	0			
• Contingente		0	0	0
Brasil	0			
• Rivera		0	0	0
• Melo		0	0	0
Otros Generadores (MWh)				
Edólica	33,866	21,322	6,292	6,252
Solar	4,077	986	1,351	1,740
Biomasa	8,928	2,976	2,976	2,976
TOTAL S.I.N. (MWh)	121,730	26,840	24,450	28,070
Exportación (MWh)				
• Exportación a Arg.	1,330	1,330	0	0
• Exportación a Brasil	41040	13,680	13,680	13,680

ORDEN DE DESPACHO:

- Generación autodespachada no modulable
- Generación autodespachada modulable
- Motores
- CC/Bonete/Baygorria
- SGU
- PAL
- PT 16
- PT 78
- PTB CA
- CTR

DISPONIBILIDAD DE MAQUINAS

