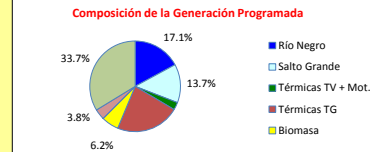
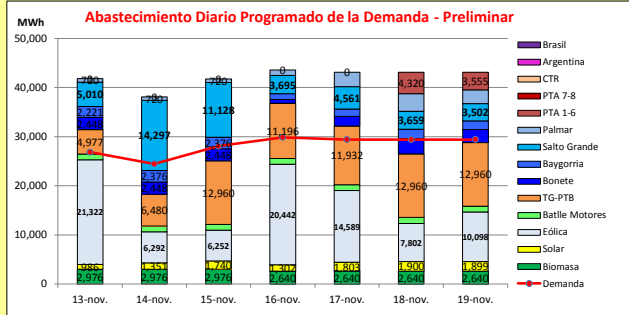




INFORME de PROGRAMACION SEMANAL

ABASTECIMIENTO PROGRAMADO DE LA DEMANDA DEL S.I.N.

SEMANA 46 - 2021



Temperaturas mínimas y máximas previstas.



Demanda S.I.N. Programada (total semanal): **197,500** MWh

Montevideo (Accuweather)

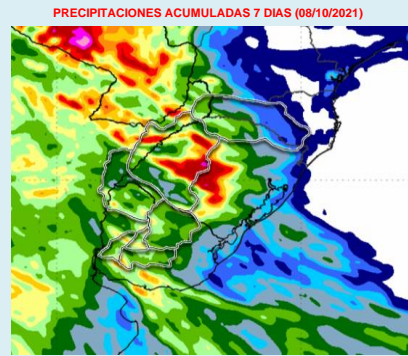
Generación Térmica (MWh)	Por Central	13-nov	14-nov	15-nov	16-nov	17-nov	18-nov	19-nov
Central Batlle + Motores	8,290	1,190	1,190	1,150	1,190	1,190	1,190	1,190
Central La Tablada	0	0	0	0	0	0	0	0
Central P. del Tigre PTA 1-6	7,875	0	0	0	0	0	4,320	3,555
Central P. del Tigre PTA 7-8	0	0	0	0	0	0	0	0
Central P. del Tigre TG-PTB	73,465	4,977	6,480	12,960	11,196	11,932	12,960	12,960
Generación Hidráulica (MWh)	Por Central							
C.G. Bonete	15,914	2,448	2,448	2,448	834	1,949	3,120	2,667
C. Baygorria	13,323	2,221	2,376	2,376	1,154	1,497	1,920	1,779
C. Palmar	12,605	720	720	720	1,097	2,939	3,589	2,820
C. Salto Grande	45,852	5,010	14,297	11,128	3,695	4,561	3,659	3,502
Importación (MWh)	Por País							
Argentina	0	0	0	0	0	0	0	0
Brasil	0	0	0	0	0	0	0	0
Otros Generadores (MWh)								
Eólica	86,797	21,322	6,292	6,252	20,442	14,589	7,802	10,098
Solar	10,981	966	1,351	1,740	1,302	1,803	1,900	1,899
Biomasa	19,488	2,976	2,976	2,640	2,640	2,640	2,640	2,640
TOTAL S.I.N. (MWh)	197,500	26,840	24,450	28,070	29,870	29,420	29,420	29,430
Exportación (MWh)								
Argentina / Brasil	97,090	15,010	13,680	13,680	13,680	13,680	13,680	13,680

EVOLUCION PROGRAMADA DE LOS EMBALSES



APORTES, TURBINADOS y VERTIMIENTOS PROGRAMADOS

PRONÓSTICO DE PRECIPITACIONES



Fuente: INMET

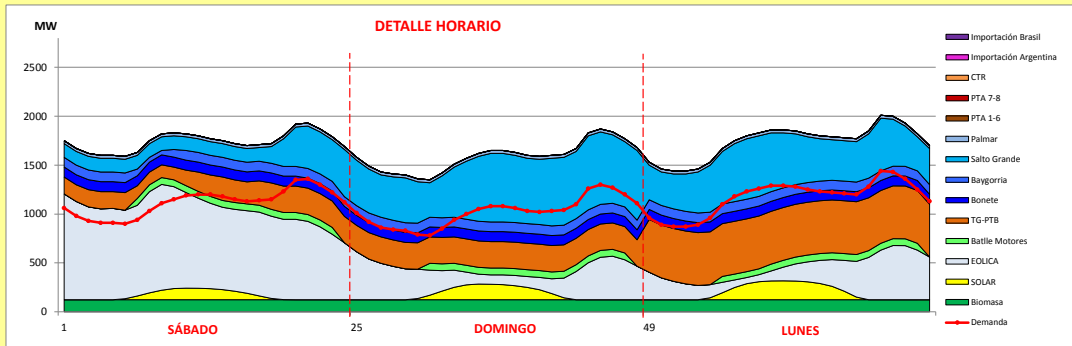
Valores Promedio Semanales (previstos)			
Represa	Turbinado m3/s	Aportes m3/s	Vertido m3/s
Terra	515.7	80.0	0.0
Baygorria	523.8	0.0	0.0
Palmar	525.5	0.0	0.0
Salto Grande	1233.3	1651.7	0.0



INFORME de PROGRAMACION SEMANAL (continuación).

ABASTECIMIENTO PROGRAMADO DE LA DEMANDA DEL S.I.N.

SEMANA 46 - 2021



Generación Térmica (MWh)	Por Central	13-nov	14-nov	15-nov
Central Battle	3,530			
• Motores		1,190	1,190	1,150
Central La Tablada	0	0	0	0
Central P. del Tigre PTA 1-6	0	0	0	0
Central P. del Tigre PTA 7-8	0	0	0	0
Central P. del Tigre TG-PTB	24,417	4,977	6,480	12,960
Generación Hidráulica (MWh)	Por Central			
C.G. Bonete	7,344	2,448	2,448	2,448
C. Baygorria	6,973	2,221	2,376	2,376
C. Palmár	2,160	720	720	720
C. Salto Grande	30,435	5,010	14,297	11,128
Importación (MWh)	Por País			
Argentina	0			
• Contingente		0	0	0
Brasil	0			
• Rivera		0	0	0
• Melo		0	0	0
Otros Generadores (MWh)				
Eólica	33,866	21,322	6,292	6,252
Solar	4,077	986	1,351	1,740
Biomasa	8,928	2,976	2,976	2,976
TOTAL S.I.N. (MWh)	121,730	26,840	24,450	28,070
Exportación (MWh)				
• Exportación a Arg.	1,330	1,330	0	0
• Exportación a Brasil	41040	13,680	13,680	13,680

ORDEN DE DESPACHO:
Generación autodespachada no modulable
Generación autodespachada modulable
MCB
PTB CC
BON
BAY (para cota de 54 mts.)
PAL = SGU
PT 16
PT 78
PTB CA
CTR

DISPONIBILIDAD DE MAQUINAS

