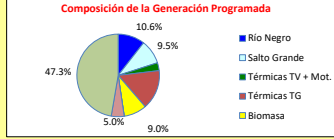
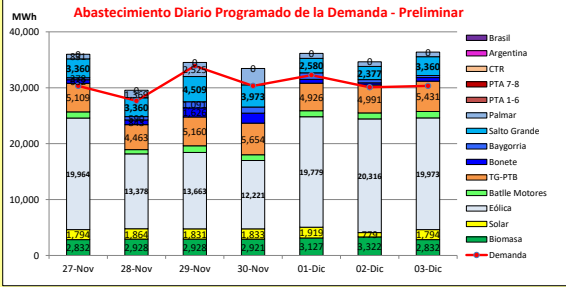




INFORME de PROGRAMACION SEMANAL

ABASTECIMIENTO PROGRAMADO DE LA DEMANDA DEL S.I.N.

SEMANA 48 - 2021



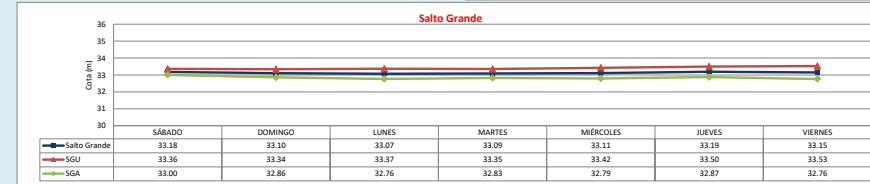
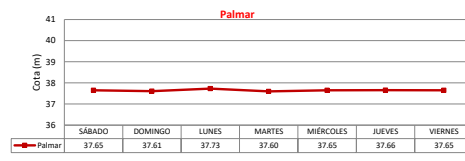
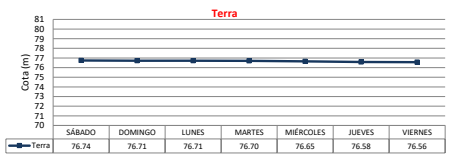
Temperaturas mínimas v máximas previstas.



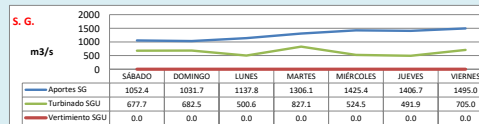
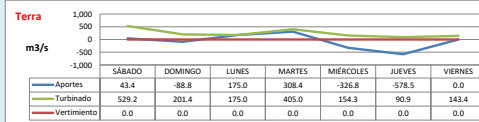
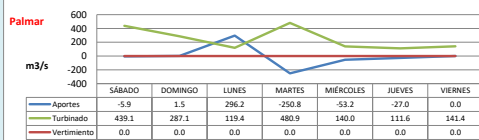
Demanda S.I.N. Programada (total semanal): **214.897 MWh**

Generación Térmica (MWh)	Por Central	27-Nov	28-Nov	29-Nov	30-Nov	1-Dic	2-Dic	3-Dic
Central Battle	7,399							
• Motores		1,100	770	1,190	1,035	1,075	1,075	1,150
Central La Tablada	0	0	0	0	0	0	0	0
Central P. del Tigre PTA 1-6	0	0	0	0	0	0	0	0
Central P. del Tigre PTA 7-8	0	0	0	0	0	0	0	0
Central P. del Tigre TG-PTB	35,734	5,109	4,463	5,160	5,654	4,926	4,991	5,431
Generación Hidráulica (MWh)	Por Central							
C.G. Bonete	6,582	632	843	1,626	1,783	690	396	632
C. Baygorria	9,280	378	590	1,091	1,100	1,168	575	378
C. Palmar	10,194	831	1,369	2,525	2,924	897	817	831
C. Salto Grande	23,519	3,360	3,360	4,509	3,973	2,580	2,377	3,360
Importación (MWh)	Por Pais							
Argentina	0							
• Continente		0	0	0	0	0	0	0
Brasil	0							
• Rivera		0	0	0	0	0	0	0
• Melo		0	0	0	0	0	0	0
Otros Generadores (MWh)								
Eólica	119,294	19,964	13,378	13,663	12,221	19,779	20,316	19,973
Solar	11,814	1,794	1,864	1,831	1,833	1,919	779	1,794
Biomasa	20,890	2,832	2,928	2,928	2,921	3,127	3,322	2,832
TOTAL S.I.N. (MWh)	214,897	30,330	27,660	33,910	30,325	32,250	30,092	30,330
Exportación (MWh)								
Argentina / Brasil	25,809	5,670	1,905	613	3,119	3,901	4,550	6,051

EVOLUCION PROGRAMADA DE LOS EMBALSES

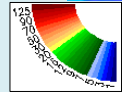
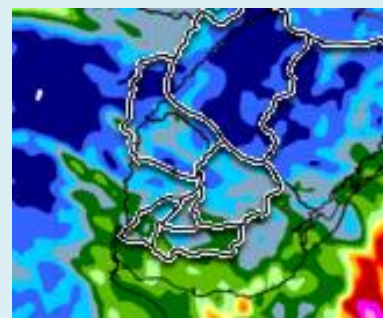


APORTES, TURBINADOS y VERTIMIENTOS PROGRAMADOS



PRONÓSTICO DE PRECIPITACIONES

PRECIPITACIONES ACUMULADAS 7 DIAS (19/11/2021)



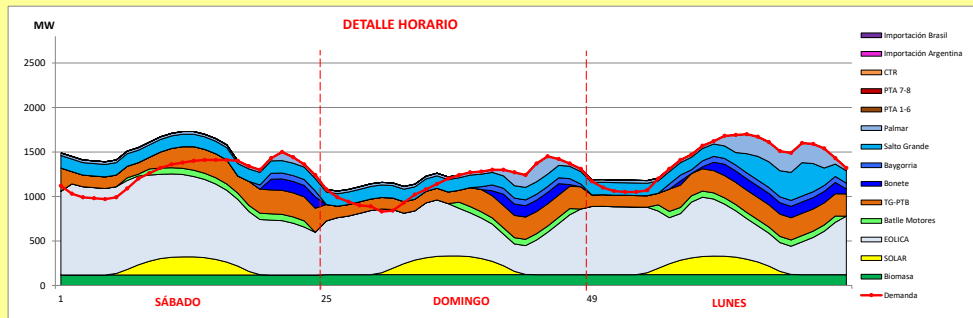
Valores Promedio Semanales (previstos)			
Reserva	Turbinado m3/s	Aportes m3/s	Vertido m3/s
Terra	242.7	-66.8	0.0
Baygorria	279.9	-4.6	0.0
Palmar	245.7	-5.6	0.0
Salto Grande	629.9	1265.0	0.0



INFORME de PROGRAMACION SEMANAL (continuación).

ABASTECIMIENTO PROGRAMADO DE LA DEMANDA DEL S.I.N.

SEMANA 48 - 2021



Generación Térmica (MWh)	Por Central	27-Nov	28-Nov	29-Nov
Central Batlle	3,060			
• Motores		1,100	770	1,190
Central La Tablada	0	0	0	0
Central P. del Tigre PTA 1-6	0	0	0	0
Central P. del Tigre PTA 7-8	0	0	0	0
Central P. del Tigre TG-PTB	14,732	5,109	4,463	5,160
Generación Hidráulica (MWh)	Por Central			
C.G. Bonete	3,101	632	843	1,626
C. Baygorria	2,059	378	590	1,091
C. Palmar	4,725	831	1,369	2,525
C. Salto Grande	11,229	3,360	3,360	4,509
Importación (MWh)	Por País			
Argentina	0			
• Contingente		0	0	0
Brasil	0			
• Rivera		0	0	0
• Melo		0	0	0
Otros Generadores (MWh)				
Eólica	47,005	19,964	13,378	13,663
Solar	5,489	1,794	1,864	1,831
Biomasa	8,688	2,832	2,928	2,928
TOTAL S.I.N. (MWh)	100,088	30,330	27,660	33,910
Exportación (MWh)				
• Exportación a Arg.	0	0	0	0
• Exportación a Brasil	8188	5,670	1,905	613

ORDEN DE DESPACHO:
 Generación autodespachada no modulable
 Generación autodespachada modulable
 MCB
 PTB CC
 BON
 BAY
 PAL = SGU
 PT 16
 PT 78
 PTB CA
 CTR

DISPONIBILIDAD DE MAQUINAS

