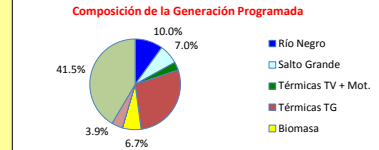
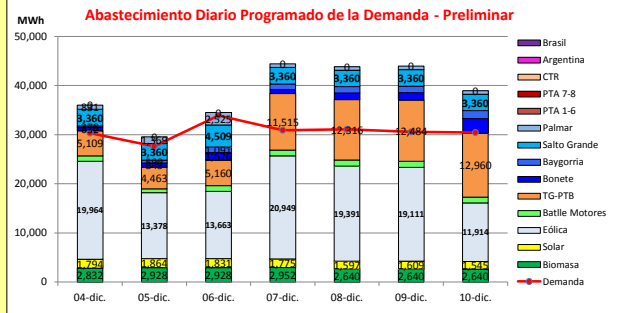




INFORME de PROGRAMACION SEMANAL

ABASTECIMIENTO PROGRAMADO DE LA DEMANDA DEL S.I.N.

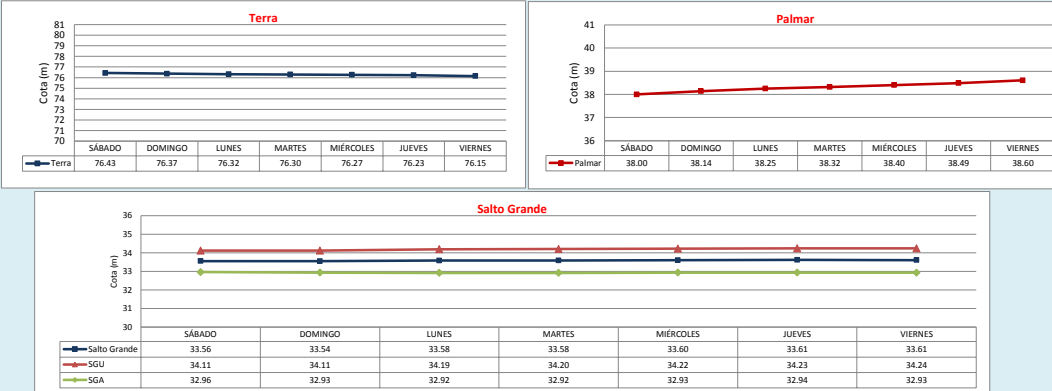
SEMANA 49 - 2021



Demanda S.I.N. Programada (total semanal): **214,870 MWh**

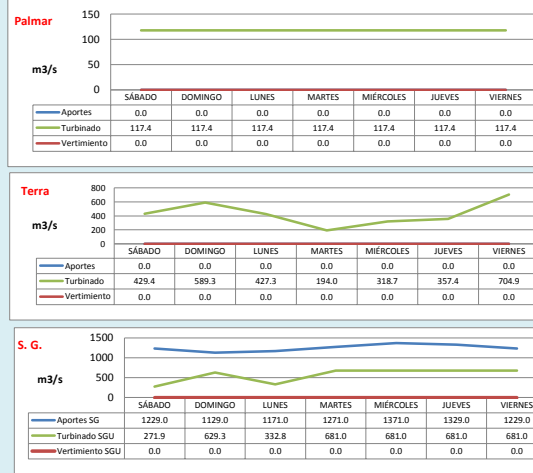
Generación Térmica (MWh)	Por Central	04-dic	05-dic	06-dic	07-dic	08-dic	09-dic	10-dic
Central Batlle + Motores	7,820		1,100	770	1,190	1,190	1,190	1,190
Central La Tablada	0	0	0	0	0	0	0	0
Central P. del Tigre PTA 1-6	0	0	0	0	0	0	0	0
Central P. del Tigre PTA 7-8	0	0	0	0	0	0	0	0
Central P. del Tigre TG-PTB	64,007	5,109	4,463	5,160	11,515	12,316	12,484	12,960
Generación Hidráulica (MWh)	Por Central							
C. G. Bonete	9,905	632	843	1,626	838	1,377	1,544	3,045
C. Baygorria	7,340	378	590	1,091	1,109	1,276	1,312	1,584
C. Palmar	7,605	831	1,369	2,525	720	720	720	720
C. Salto Grande	24,669	3,360	3,360	4,509	3,360	3,360	3,360	3,360
Importación (MWh)	Por País							
Argentina	0	0	0	0	0	0	0	0
Brasil	0	0	0	0	0	0	0	0
Otros Generadores (MWh)								
Eólica	118,370	19,964	13,378	13,663	20,949	19,391	19,111	11,914
Solar	12,015	1,794	1,864	1,831	1,775	1,597	1,609	1,545
Biomasa	19,560	2,832	2,928	2,952	2,952	2,640	2,640	2,640
TOTAL S.I.N. (MWh)	214,870	30,330	27,660	33,910	30,910	31,070	30,560	30,430
Exportación (MWh)		04-dic	05-dic	06-dic	07-dic	08-dic	09-dic	10-dic
Argentina / Brasil	56,421	5,670	1,905	613	13,498	12,797	13,410	8,528

EVOLUCION PROGRAMADA DE LOS EMBALSES

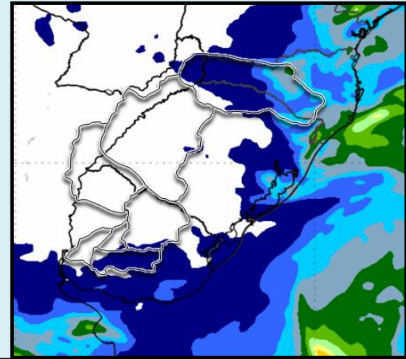


APORTES, TURBINADOS y VERTIEMENTOS PROGRAMADOS

PRONÓSTICO DE PRECIPITACIONES



PRECIPITACIONES ACUMULADAS 7 DIAS (3/12/2021)



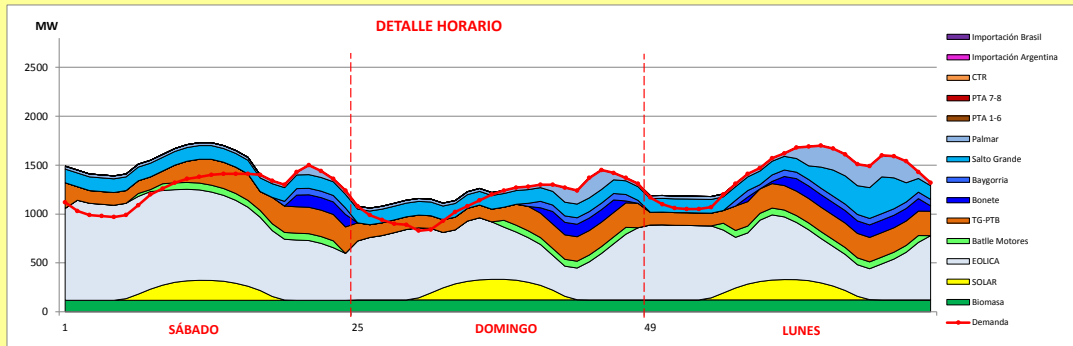
Valores Promedio Semanales (previstos)			
Represa	Turbinado m³/s	Aportes m³/s	Vertido m³/s
Terra	431.6	0.0	0.0
Baygorria	445.1	0.0	0.0
Palmar	117.4	0.0	0.0
Salto Grande	565.4	1247.0	0.0



INFORME de PROGRAMACION SEMANAL (continuación).

ABASTECIMIENTO PROGRAMADO DE LA DEMANDA DEL S.I.N.

SEMANA 49 - 2021

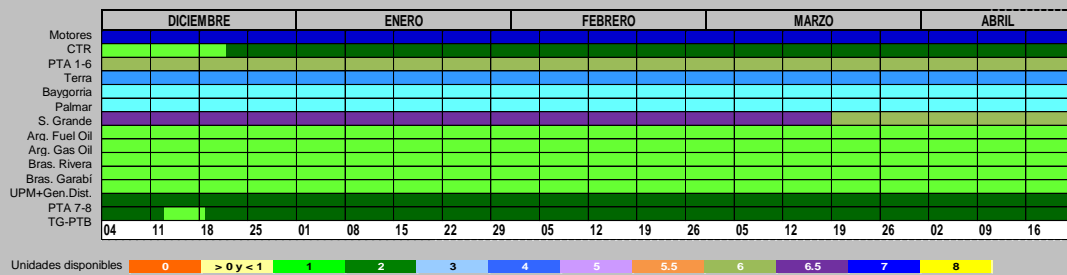


Generación Térmica (MWh)	Por Central	04-dic	05-dic	06-dic
Central Battle	3,060			
• Motores		1,100	770	1,190
Central La Tablada	0	0	0	0
Central P. del Tigre PTA 1-6	0	0	0	0
Central P. del Tigre PTA 7-8	0	0	0	0
Central P. del Tigre TG-PTB	14,732	5,109	4,463	5,160
Generación Hidráulica (MWh)	Por Central			
C.G. Bonete	3,101	632	843	1,626
C. Baygorria	2,059	378	590	1,091
C. Palmár	4,725	831	1,369	2,525
C. Salto Grande	11,229	3,360	3,360	4,509
Importación (MWh)	Por País			
Argentina	0			
• Contingente		0	0	0
Brasil	0			
• Rivera		0	0	0
• Melo		0	0	0
Otros Generadores (MWh)				
Eólica	47,005	19,964	13,378	13,663
Solar	5,489	1,794	1,864	1,831
Biomasa	8,688	2,832	2,928	2,928
TOTAL S.I.N. (MWh)	100,088	30,330	27,660	33,910
Exportación (MWh)				
• Exportación a Arg.	0	0	0	0
• Exportación a Brasil	8188	5,670	1,905	613

ORDEN DE DESPACHO:

Generación autodespachada no modulable
 Generación autodespachada modulable
 MCB
 PTB CC Completo
 BON / BAY (para cota de 54 mts.)
 SGU / PAL
 PT 16
 PT 78
 CTR

DISPONIBILIDAD DE MAQUINAS



PRECIPITACIONES ACUMULADAS 7 DIAS (3/12/2021)