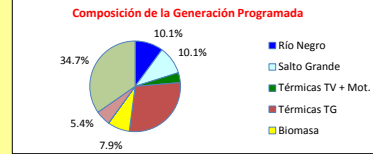
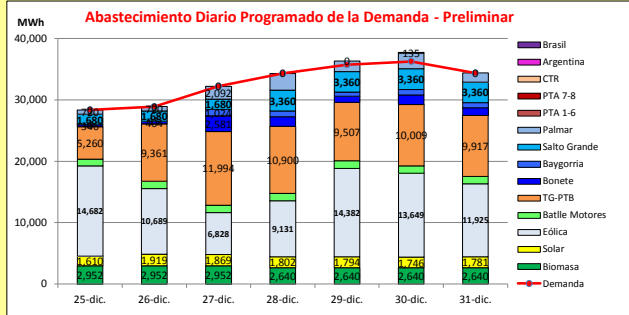




# INFORME de PROGRAMACION SEMANAL

ABASTECIMIENTO PROGRAMADO DE LA DEMANDA DEL S.I.N.

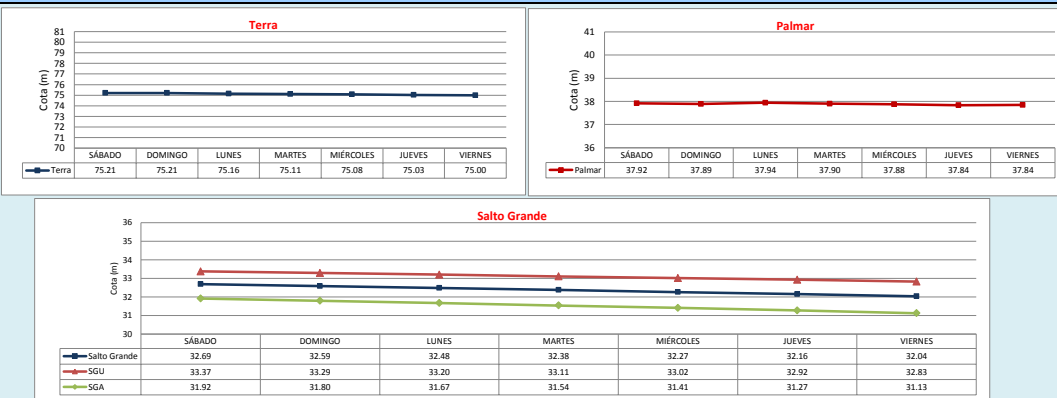
SEMANA 52 - 2021



Demanda S.I.N. Programada (total semanal): **230,145 MWh**

Generación Térmica (MWh)	Por Central	25-dic	26-dic	27-dic	28-dic	29-dic	30-dic	31-dic
Central Batlle + Motores	8,310	1,110	1,170	1,190	1,190	1,260	1,190	1,200
Central La Tablada	0	0	0	0	0	0	0	0
Central P. del Tigre PTA 1-6	135	0	0	0	0	0	135	0
Central P. del Tigre PTA 7-8	0	0	0	0	0	0	0	0
Central P. del Tigre TG-PTB	66,948	5,260	9,361	11,994	10,900	9,507	10,009	9,917
Generación Hidráulica (MWh)	Por Central							
C. G. Bonete	8,739	346	404	2,581	1,609	1,005	1,540	1,254
C. Baygorria	4,377	0	15	1,024	939	663	929	807
C. Palmar	12,018	720	720	2,092	2,731	1,703	2,558	1,494
C. Salto Grande	19,480	1,680	1,680	1,680	3,360	3,360	3,360	3,360
Importación (MWh)	Por País							
Argentina	0	0	0	0	0	0	0	0
Brasil	0	0	0	0	0	0	0	0
Otros Generadores (MWh)								
Eólica	81,286	14,682	10,689	6,828	9,131	14,382	13,649	11,925
Solar	12,521	1,610	1,915	1,869	1,802	1,794	1,746	1,781
Biomasa	19,416	2,952	2,952	2,952	2,640	2,640	2,640	2,640
<b>TOTAL S.I.N. (MWh)</b>	<b>230,145</b>	<b>28,300</b>	<b>28,310</b>	<b>32,210</b>	<b>34,302</b>	<b>35,742</b>	<b>36,268</b>	<b>34,353</b>
Exportación (MWh)								
Argentina / Brasil	2,085	0	0	0	0	572	1,488	25

## EVOLUCION PROGRAMADA DE LOS EMBALSES

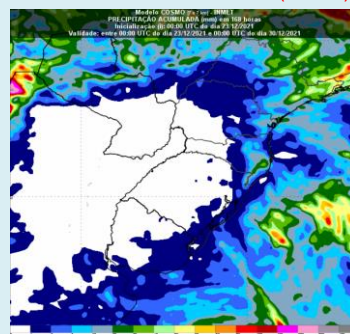


## APORTES, TURBINADOS y VERTIEMENTOS PROGRAMADOS

## PRONÓSTICO DE PRECIPITACIONES



### PRECIPITACIONES ACUMULADAS 7 DIAS (19/11/2021)



Fuente: INMET

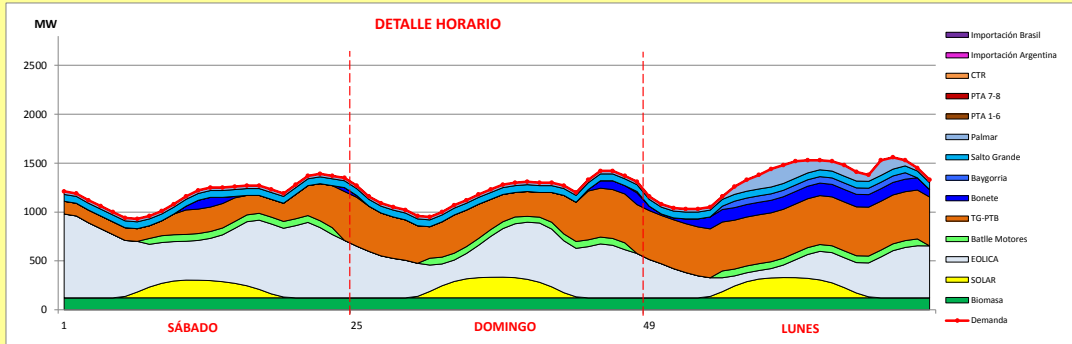
Valores Promedio Semanales (previstos)			
Represa	Turbinado m³/s	Aportes m³/s	Vertido m³/s
Terra	249.0	0.0	0.0
Baygorria	223.8	0.0	0.0
Palmar	262.2	0.0	0.0
Salto Grande	663.4	661.3	0.0



INFORME de PROGRAMACION SEMANAL (continuación).

ABASTECIMIENTO PROGRAMADO DE LA DEMANDA DEL S.I.N.

SEMANA 52 - 2021



Generación Térmica (MWh)	Por Central	25-dic	26-dic	27-dic
Central Battle	3,470			
• Motores		1,110	1,170	1,190
Central La Tablada	0	0	0	0
Central P. del Tigre PTA 1-6	0	0	0	0
Central P. del Tigre PTA 7-8	0	0	0	0
Central P. del Tigre TG-PTB	26,615	5,260	9,361	11,994
Generación Hidráulica (MWh)	Por Central			
C.G. Bonete	3,331	346	404	2,581
C. Baygorria	1,039	0	15	1,024
C. Palmár	3,532	720	720	2,092
C. Salto Grande	5,040	1,680	1,680	1,680
Importación (MWh)	Por País			
Argentina	0			
• Contingente		0	0	0
Brasil	0			
• Rivera		0	0	0
• Melo		0	0	0
Otros Generadores (MWh)				
Eólica	32,199	14,682	10,689	6,828
Solar	5,388	1,610	1,919	1,869
Biomasa	8,856	2,952	2,952	2,952
<b>TOTAL S.I.N. (MWh)</b>	<b>89,480</b>	<b>28,360</b>	<b>28,910</b>	<b>32,210</b>
Exportación (MWh)				
• Exportación a Arg.	0	0	0	0
• Exportación a Brasil	0	0	0	0

ORDEN DE DESPACHO:
Generación autodespachada no modulable
Generación autodespachada modulable
MCB
PTB CC
BON / BAY
PAL
PT16
PT 78
SGU / PT CA (si no está el ciclo completo despachado)
CTR

DISPONIBILIDAD DE MAQUINAS

