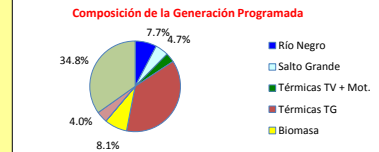
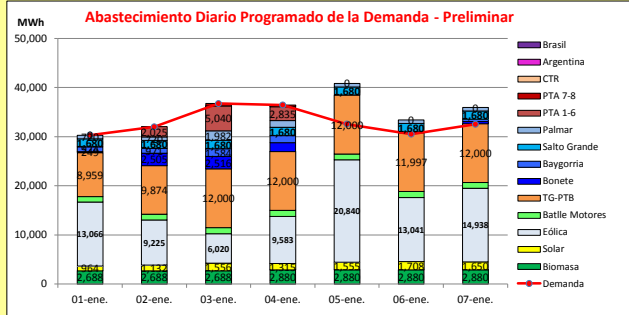




# INFORME de PROGRAMACION SEMANAL

ABASTECIMIENTO PROGRAMADO DE LA DEMANDA DEL S.I.N.

SEMANA 01 - 2022



Demanda S.I.N. Programada (total semanal): **231,080 MWh**

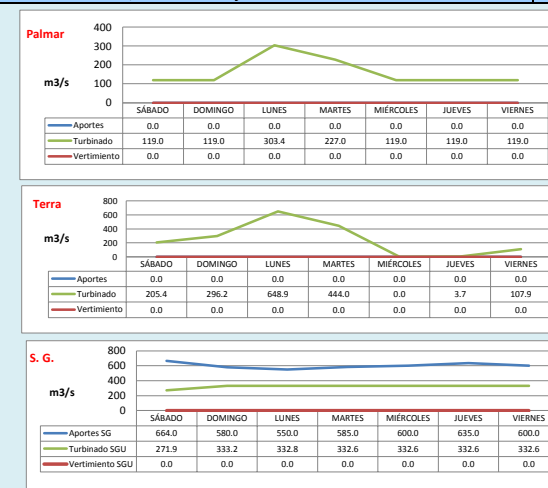
Generación Térmica (MWh)	Por Central	01-ene	02-ene	03-ene	04-ene	05-ene	06-ene	07-ene
Central Battle	8,200							
+ Motores		1,060	1,190	1,190	1,190	1,190	1,190	1,190
Central La Tablada	0	0	0	0	0	0	0	0
Central P. del Tigre PTA 1-6	9,900	0	2,025	5,040	2,835	0	0	0
Central P. del Tigre PTA 7-8	836	0	0	484	352	0	0	0
Central P. del Tigre TG-PTB	78,830	8,959	9,874	12,000	12,000	12,000	11,997	12,000
Generación Hidráulica (MWh)	Por Central							
C. G. Bonete	7,526	249	2,505	2,516	1,803	0	15	438
C. Baygorria	5,516	924	971	1,584	1,439	0	160	438
C. Palmar	6,955	720	720	1,982	1,373	720	720	720
C. Salto Grande	11,760	1,680	1,680	1,680	1,680	1,680	1,680	1,680
Importación (MWh)	Por País							
Argentina	0	0	0	0	0	0	0	0
+ Contingente		0	0	0	0	0	0	0
Brasil	0	0	0	0	0	0	0	0
+ Rivera		0	0	0	0	0	0	0
+ Melo		0	0	0	0	0	0	0
Otros Generadores (MWh)								
Eólica	86,713	13,066	9,225	6,020	9,583	20,840	13,041	14,938
Solar	9,880	964	1,132	1,556	1,315	1,555	1,708	1,650
Biomasa	19,584	2,688	2,688	2,688	2,880	2,880	2,880	2,880
<b>TOTAL S.I.N. (MWh)</b>	<b>231,080</b>	<b>30,510</b>	<b>32,010</b>	<b>36,740</b>	<b>36,450</b>	<b>32,560</b>	<b>30,510</b>	<b>32,500</b>
Exportación (MWh)		01-ene	02-ene	03-ene	04-ene	05-ene	06-ene	07-ene
Argentina / Brasil	14,620	0	0	0	0	8,305	2,881	3,434

## EVOLUCION PROGRAMADA DE LOS EMBALSES

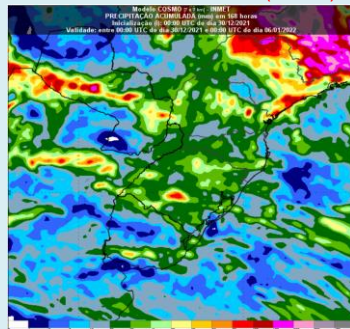


## APORTES, TURBINADOS y VERTIMIENTOS PROGRAMADOS

## PRONÓSTICO DE PRECIPITACIONES



### PRECIPITACIONES ACUMULADAS 7 DIAS (19/11/2021)



Fuente: INMET

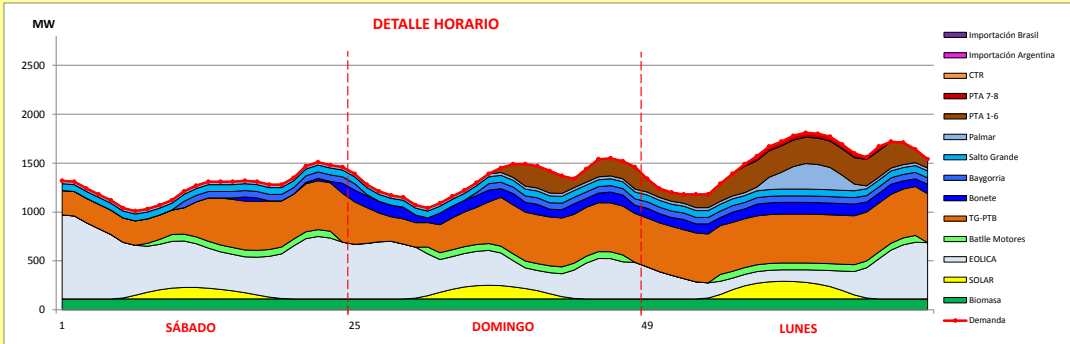
Valores Promedio Semanales (previstos)			
Represa	Turbinado m3/s	Aportes m3/s	Vertido m3/s
Terra	243.7	0.0	0.0
Baygorria	248.8	0.0	0.0
Palmar	160.8	0.0	0.0
Salto Grande	324.0	602.0	0.0



INFORME de PROGRAMACION SEMANAL (continuación).

ABASTECIMIENTO PROGRAMADO DE LA DEMANDA DEL S.I.N.

SEMANA 01 - 2022



Generación Térmica (MWh)	Por Central	01-ene	02-ene	03-ene
Central Battle	3,440			
• Motores		1,060	1,190	1,190
Central La Tablada	0	0	0	0
Central P. del Tigre PTA 1-6	7,065	0	2,025	5,040
Central P. del Tigre PTA 7-8	484	0	0	484
Central P. del Tigre TG-PTB	30,833	8,959	9,874	12,000
Generación Hidráulica (MWh)	Por Central			
C.G. Bonete	5,270	249	2,505	2,516
C. Baygorria	3,479	924	971	1,584
C. Palmár	3,422	720	720	1,982
C. Salto Grande	5,040	1,680	1,680	1,680
Importación (MWh)	Por País			
Argentina	0			
• Contingente		0	0	0
Brasil	0			
• Rivera		0	0	0
• Melo		0	0	0
Otros Generadores (MWh)				
Eólica	28,311	13,066	9,225	6,020
Solar	3,652	964	1,132	1,556
Biomasa	8,064	2,688	2,688	2,688
<b>TOTAL S.I.N. (MWh)</b>	<b>99,060</b>	<b>30,310</b>	<b>32,010</b>	<b>36,740</b>
Exportación (MWh)				
• Exportación a Arg.	0	0	0	0
• Exportación a Brasil	0	0	0	0

ORDEN DE DESPACHO:
Generación autodespachada no modulable
Generación autodespachada modulable
MCB
PTB CC
BON / BAY
PT16
PT 78
PAL - PT CA (si no está el ciclo completo despachado)
CTR
SGU

DISPONIBILIDAD DE MAQUINAS

