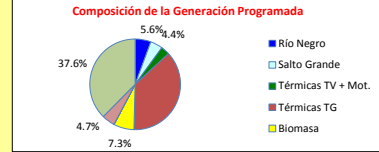
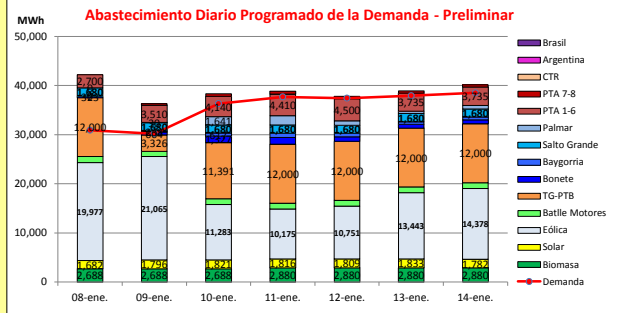




# INFORME de PROGRAMACION SEMANAL

ABASTECIMIENTO PROGRAMADO DE LA DEMANDA DEL S.I.N.

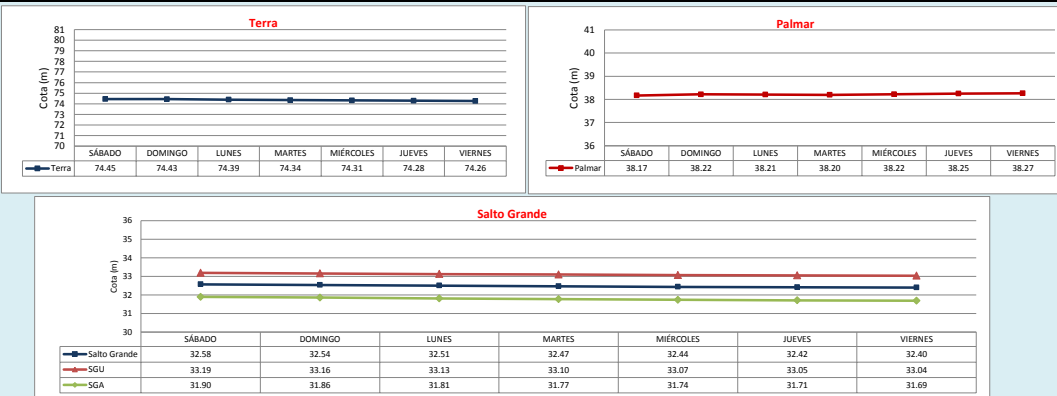
SEMANA 02 - 2022



Demanda S.I.N. Programada (total semanal): **249,044 MWh**

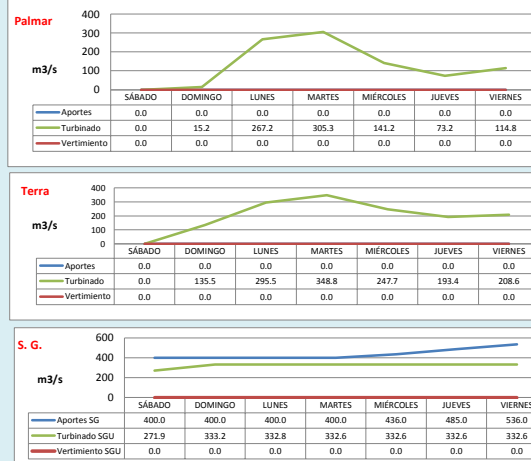
Generación Térmica (MWh)	Por Central	08-ene	09-ene	10-ene	11-ene	12-ene	13-ene	14-ene
Central Battle	8,190							
+ Motores		1,190	1,050	1,190	1,190	1,190	1,190	1,190
Central La Tablada	0	0	0	0	0	0	0	0
Central P. del Tigre PTA 1-6	26,730	2,700	3,510	4,140	4,410	4,500	3,735	3,735
Central P. del Tigre PTA 7-8	2,926	0	352	572	616	484	418	484
Central P. del Tigre TG-PTB	74,717	12,000	3,326	11,391	12,000	12,000	12,000	12,000
Generación Hidráulica (MWh)	Por Central							
C. G. Bonete	6,136	323	604	1,327	1,356	963	752	811
C. Baygorria	3,469	0	238	617	876	668	527	543
C. Palmar	5,563	0	30	1,641	1,873	866	449	704
C. Salto Grande	11,760	1,680	1,680	1,680	1,680	1,680	1,680	1,680
Importación (MWh)	Por País							
Argentina	0							
+ Contingente		0	0	0	0	0	0	0
Brasil	0							
+ Rivera								
+ Melo		0	0	0	0	0	0	0
Otros Generadores (MWh)								
Eólica	101,072	19,977	21,065	11,283	10,175	10,751	13,443	14,378
Solar	12,539	1,682	1,796	1,821	1,816	1,809	1,833	1,782
Biomasa	19,584	2,688	2,688	2,688	2,880	2,880	2,880	2,880
<b>TOTAL S.I.N. (MWh)</b>	<b>249,044</b>	<b>30,920</b>	<b>30,210</b>	<b>36,340</b>	<b>37,711</b>	<b>37,445</b>	<b>37,922</b>	<b>36,496</b>
Exportación (MWh)		08-ene	09-ene	10-ene	11-ene	12-ene	13-ene	14-ene
Argentina / Brasil	23,642	11,320	6,129	2,010	1,161	346	985	1,691

## EVOLUCION PROGRAMADA DE LOS EMBALSES




## APORTES, TURBINADOS y VERTIEMENTOS PROGRAMADOS

## PRONÓSTICO DE PRECIPITACIONES



### PRECIPITACIONES ACUMULADAS 7 DIAS (19/11/2021)



Fuente: INMET

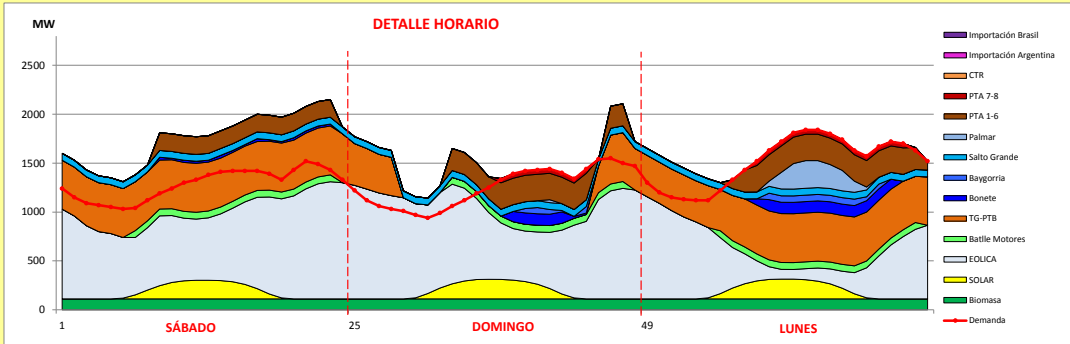
Valores Promedio Semanales (previstos)			
Represa	Turbinado m3/s	Aportes m3/s	Vertido m3/s
Terra	204.2	0.0	0.0
Baygorria	174.4	0.0	0.0
Palmar	131.0	0.0	0.0
Salto Grande	324.0	436.7	0.0



INFORME de PROGRAMACION SEMANAL (continuación).

ABASTECIMIENTO PROGRAMADO DE LA DEMANDA DEL S.I.N.

SEMANA 02 - 2022



Generación Térmica (MWh)	Por Central	08-ene	09-ene	10-ene
Central Battle	3,430			
• Motores		1,190	1,050	1,190
Central La Tablada	0	0	0	0
Central P. del Tigre PTA 1-6	10,350	2,700	3,510	4,140
Central P. del Tigre PTA 7-8	924	0	352	572
Central P. del Tigre TG-PTB	26,717	12,000	3,326	11,391
Generación Hidráulica (MWh)	Por Central			
C.G. Bonete	2,254	323	604	1,327
C. Baygorria	855	0	238	617
C. Palmar	1,671	0	30	1,641
C. Salto Grande	5,040	1,680	1,680	1,680
Importación (MWh)	Por País			
Argentina	0			
• Contingente		0	0	0
Brasil	0			
• Rivera		0	0	0
• Melo		0	0	0
Otros Generadores (MWh)				
Eólica	52,325	19,977	21,065	11,283
Solar	5,299	1,682	1,796	1,821
Biomasa	8,064	2,688	2,688	2,688
<b>TOTAL S.I.N. (MWh)</b>	<b>116,929</b>	<b>30,920</b>	<b>30,210</b>	<b>36,340</b>
Exportación (MWh)				
• Exportación a Arg.	19,459	11,320	6,129	2,010
• Exportación a Brasil	0	0	0	0

ORDEN DE DESPACHO:
Generación autodespachada no modulable
Generación autodespachada modulable
MCB
PTB CC
PT16
PT78
BAY / BON
PT CA (si no está el ciclo completo despachado)
PAL
CTR
SGU

DISPONIBILIDAD DE MAQUINAS

