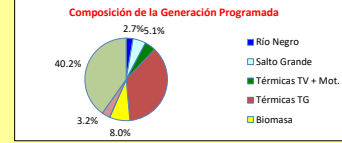
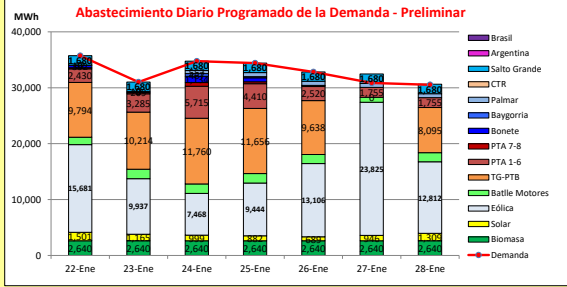




INFORME de PROGRAMACION SEMANAL

ABASTECIMIENTO PROGRAMADO DE LA DEMANDA DEL S.I.N.

SEMANA 04 - 2022



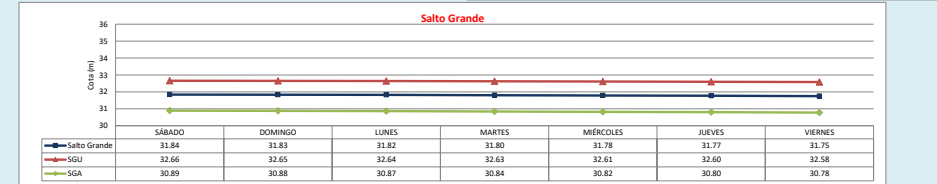
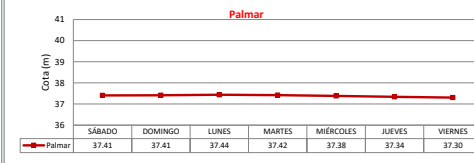
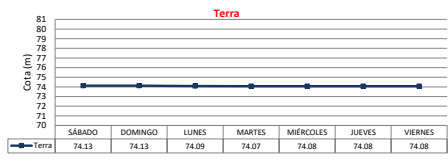
Temperaturas mínimas y máximas previstas.



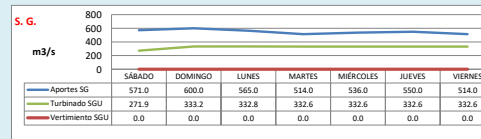
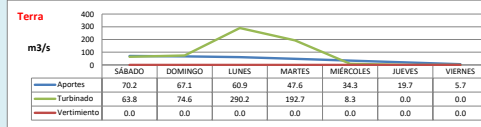
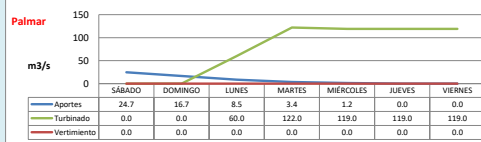
Demanda S.I.N. Programada (total semanal): **230,140 MWh**

Generación Térmica (MWh)	Por Central	22-Ene	23-Ene	24-Ene	25-Ene	26-Ene	27-Ene	28-Ene
Central Battle	10,500							
• Motores		1,330	1,680	1,680	1,680	1,630	890	1,610
Central La Tablada	0	0	0	0	0	0	0	0
Central P. del Tigre PTA 1-6	21,870	2,430	3,285	5,715	4,410	2,520	1,755	1,755
Central P. del Tigre PTA 7-8	1,628	220	220	660	352	176	0	0
Central P. del Tigre TG-PTB	61,157	9,794	10,214	11,760	11,656	9,638	0	8,095
Generación Hidráulica (MWh)	Por Central	22-Ene	23-Ene	24-Ene	25-Ene	26-Ene	27-Ene	28-Ene
C.G. Bonete	2,482	392	209	1,134	716	31	0	0
C. Baygorria	731	62	0	467	202	0	0	0
C. Palmar	3,455	0	0	557	738	720	720	720
C. Salto Grande	11,760	1,680	1,680	1,680	1,680	1,680	1,680	1,680
Importación (MWh)	Por País	22-Ene	23-Ene	24-Ene	25-Ene	26-Ene	27-Ene	28-Ene
Argentina	0	0	0	0	0	0	0	0
• Continente		0	0	0	0	0	0	0
Brasil	0	0	0	0	0	0	0	0
• Rivera		0	0	0	0	0	0	0
• Melo		0	0	0	0	0	0	0
Otros Generadores (MWh)	22-Ene	23-Ene	24-Ene	25-Ene	26-Ene	27-Ene	28-Ene	
Eólica	92,273	15,681	9,937	7,468	9,444	13,106	23,825	12,812
Solar	7,491	1,501	1,165	999	882	689	946	1,309
Biomasa	18,480	2,640	2,640	2,640	2,640	2,640	2,640	2,640
TOTAL S.I.N. (MWh)	230,140	35,730	31,030	34,760	34,400	32,830	30,860	30,530
Exportación (MWh)	22-Ene	23-Ene	24-Ene	25-Ene	26-Ene	27-Ene	28-Ene	
Argentina / Brasil	1,687	0	0	0	0	1,596	91	

EVOLUCION PROGRAMADA DE LOS EMBALSES

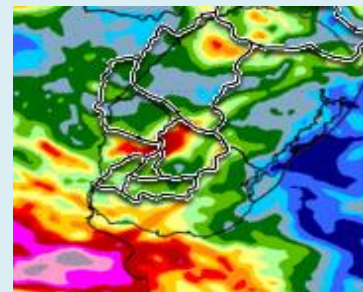


APORTES, TURBINADOS y VERTIMIENTOS PROGRAMADOS



PRONÓSTICO DE PRECIPITACIONES

PRECIPITACIONES ACUMULADAS 7 DIAS (21/01/2022)



Fuente: INMET

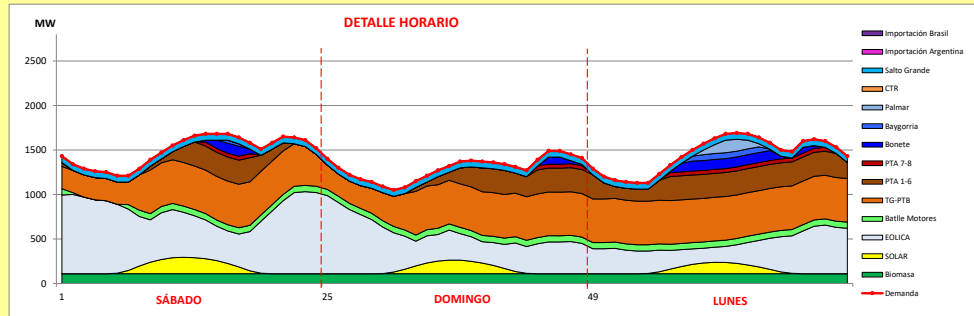
Reserva	Turbinado m3/s	Aportes m3/s	Vertido m3/s
Terra	89.9	43.6	0.0
Baygorria	29.2	0.0	0.0
Palmar	77.0	7.8	0.0
Salto Grande	324.0	550.0	0.0



INFORME de PROGRAMACION SEMANAL (continuación).

ABASTECIMIENTO PROGRAMADO DE LA DEMANDA DEL S.I.N.

SEMANA 04 - 2022



Generación Térmica (MWh)	Por Central	22-Ene	23-Ene	24-Ene
Central Batlle	4,690			
• Motores		1,330	1,680	1,680
Central La Tablada	0	0	0	0
Central P. del Tigre PTA 1-6	11,430	2,430	3,285	5,715
Central P. del Tigre PTA 7-8	1,100	220	220	660
Central P. del Tigre TG-PTB	31,768	9,794	10,214	11,760
Generación Hidráulica (MWh)	Por Central			
C.G. Bonete	1,735	392	209	1,134
C. Baygorria	529	62	0	467
C. Palmar	557	0	0	557
C. Salto Grande	5,040	1,680	1,680	1,680
Importación (MWh)	Por País			
Argentina	0			
• Contingente		0	0	0
Brasil	0			
• Rivera		0	0	0
• Melo		0	0	0
Otros Generadores (MWh)				
Eólica	33,086	15,681	9,937	7,468
Solar	3,665	1,501	1,165	999
Biomasa	7,920	2,640	2,640	2,640
TOTAL S.I.N. (MWh)	101,520	35,730	31,030	34,760
Exportación (MWh)				
• Exportación a Arg.	0	0	0	0
• Exportación a Brasil	0	0	0	0

ORDEN DE DESPACHO:
 Generación autodespachada no modulable
 Generación autodespachada modulable
 MCB
 PTB CC Completo
 PTA 16
 PTA 78
 Bon/Bay/Palmar
 CTR
 SGU

DISPONIBILIDAD DE MAQUINAS

