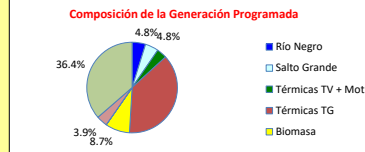
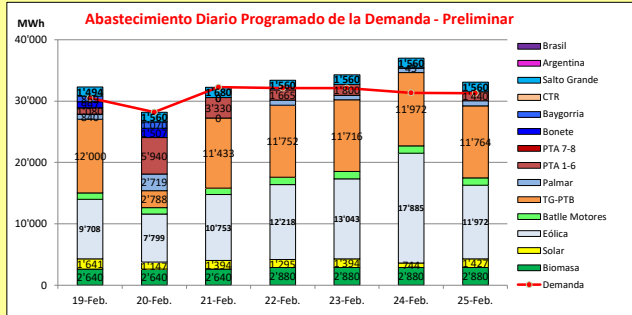




INFORME de PROGRAMACION SEMANAL

ABASTECIMIENTO PROGRAMADO DE LA DEMANDA DEL S.I.N.

SEMANA 08 - 2022

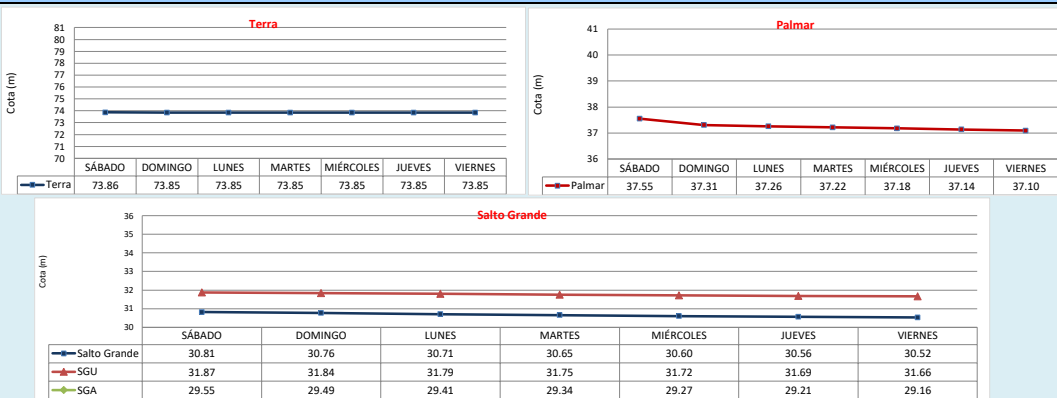


Demanda S.I.N. Programada (total semanal): **217'780 MWh**

Montevideo (Accuweather)

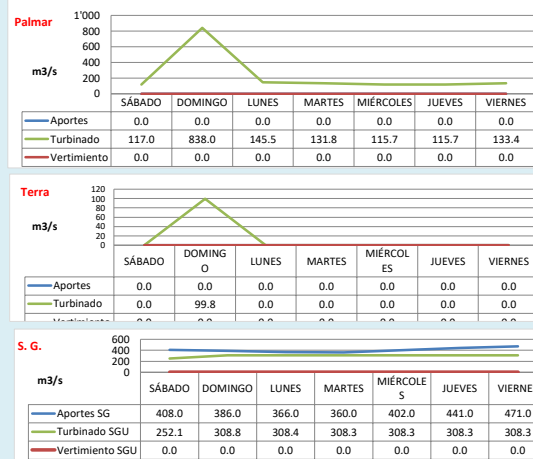
Generación Térmica (MWh)	Por Central	19-Feb	20-Feb	21-Feb	22-Feb	23-Feb	24-Feb	25-Feb
Central Batlle	7'820	1'020	1'020	1'020	1'190	1'190	1'190	1'190
• Motores		0	0	0	0	0	0	0
Central La Tablada	0	0	0	0	0	0	0	0
Central P. del Tigre PTA 1-6	15'300	1'080	5'940	3'330	1'665	1'800	45	1'440
Central P. del Tigre PTA 7-8	0	0	0	0	0	0	0	0
Central P. del Tigre TG-PTB	73'425	12'000	2'788	11'433	11'752	11'716	11'972	11'764
Generación Hidráulica (MWh)	Por Central							
C.G. Bonete	2'504	997	1'507	0	0	0	0	0
C. Baygorria	1'939	869	1'070	0	0	0	0	0
C. Palmar	6'649	840	2'719	0	820	720	720	830
C. Salto Grande	10'974	1'494	1'560	1'680	1'560	1'560	1'560	1'560
Importación (MWh)	Por País							
Argentina	0	0	0	0	0	0	0	0
• Contingente		0	0	0	0	0	0	0
Brasil	0	0	0	0	0	0	0	0
• Rivera								
• Melo		0	0	0	0	0	0	0
Otros Generadores (MWh)								
Eólica	83'378	9'708	7'799	10'753	12'218	13'043	17'865	11'972
Solar	9'942	1'641	1'147	1'394	1'295	1'394	744	1'427
Biomasa	19'440	2'640	2'640	2'640	2'880	2'880	2'880	2'880
TOTAL S.I.N. (MWh)	217'780	30'480	28'190	32'250	32'140	32'100	31'350	31'270
Exportación (MWh)		19-Feb	20-Feb	21-Feb	22-Feb	23-Feb	24-Feb	25-Feb
Argentina / Brasil	12'691	1'809	0	0	1'240	2'203	5'646	1'793

EVOLUCION PROGRAMADA DE LOS EMBALSES

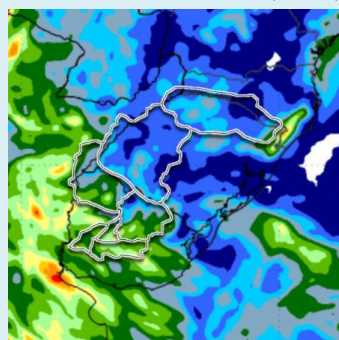


APORTES, TURBINADOS y VERTIEMENTOS PROGRAMADOS

PRONOSTICO DE PRECIPITACIONES



PRECIPITACIONES ACUMULADAS 7 DIAS (04/02/2022)



Fuente: INMET

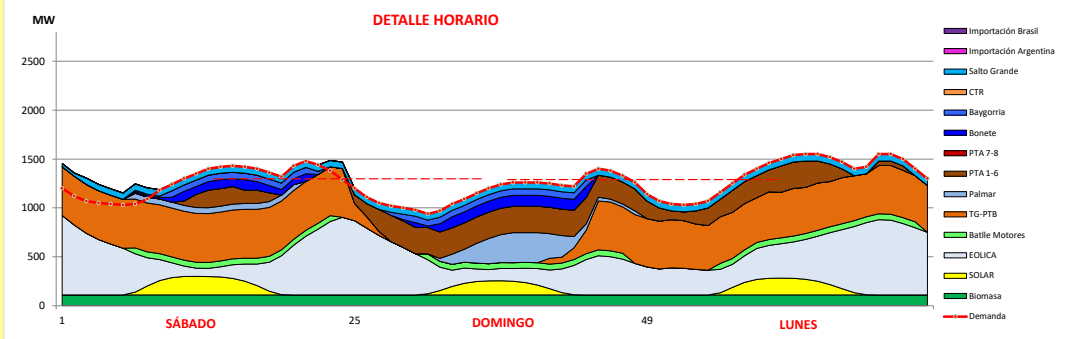
Valores Promedio Semanales (previstos)			
Represa	Turbinado m3/s	Aportes m3/s	Vertido m3/s
Terra	14.3	0.0	0.0
Baygorria	31.2	0.0	0.0
Palmar	228.2	0.0	0.0
Salto Grande	300.3	404.9	0.0



INFORME de PROGRAMACION SEMANAL (continuación).

ABASTECIMIENTO PROGRAMADO DE LA DEMANDA DEL S.I.N.

SEMANA 08 - 2022



Generación Térmica (MWh)	Por Central	19-Feb	20-Feb	21-Feb
Central Battle	3'060			
• Motores		1'020	1'020	1'020
Central La Tablada	0	0	0	0
Central P. del Tigre PTA 1-6	10'350	1'080	5'940	3'330
Central P. del Tigre PTA 7-8	0	0	0	0
Central P. del Tigre TG-PTB	26'221	12'000	2'788	11'433
Generación Hidráulica (MWh)	Por Central			
C.G. Bonete	2'504	997	1'507	0
C. Baygorria	1'939	869	1'070	0
C. Palmar	3'559	840	2'719	0
C. Salto Grande	4'734	1'494	1'560	1'680
Importación (MWh)	Por Pais			
Argentina	0			
• Contingente		0	0	0
Brasil	0			
• Rivera		0	0	0
• Melo		0	0	0
Otros Generadores (MWh)				
Eólica	28'260	9'708	7'799	10'753
Solar	4'182	1'641	1'147	1'394
Biomasa	7'920	2'640	2'640	2'640
TOTAL S.I.N. (MWh)	92'729	30'480	28'190	32'250
Exportación (MWh)				
• Exportación a Arg.	1'809	1'809	0	0
• Exportación a Brasil	0	0	0	0

ORDEN DE DESPACHO:
Generación autodespachada no modulable
Generación autodespachada modulable
MCB
Palmar PTB CC
PTA 16
PTA 78
Bon/Bay
CTR
SGU

DISPONIBILIDAD DE MAQUINAS

