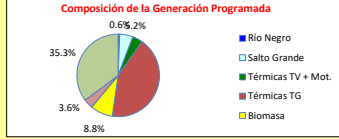
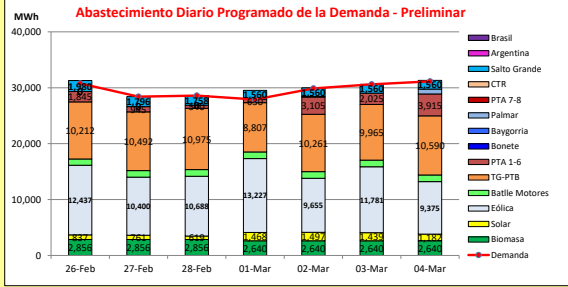




INFORME de PROGRAMACION SEMANAL

ABASTECIMIENTO PROGRAMADO DE LA DEMANDA DEL S.I.N.

SEMANA 09 - 2022



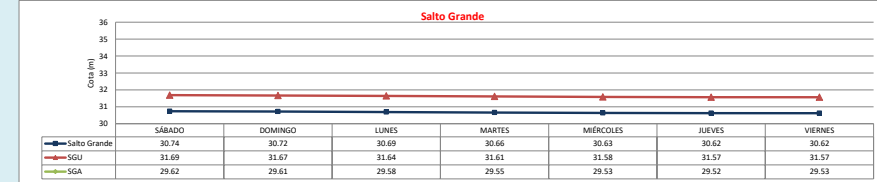
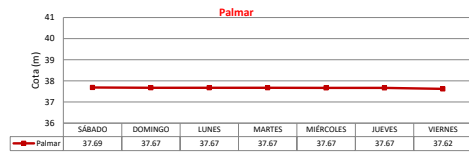
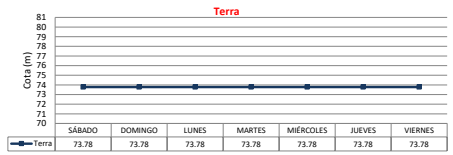
Temperaturas mínimas y máximas previstas.



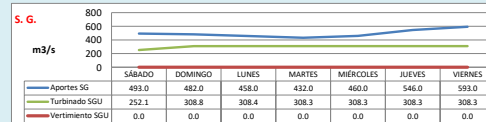
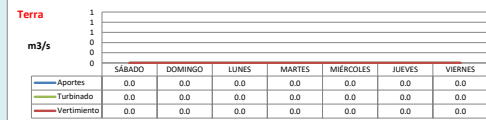
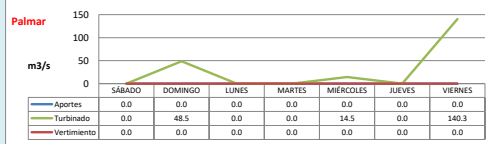
Demanda S.I.N. Programada (total semanal): **207.290** MWh

Generación Térmica (MWh)	Por Central	26-Feb	27-Feb	28-Feb	1-Mar	2-Mar	3-Mar	4-Mar
Central Battle	8.250							
• Motores		1.130	1.170	1.190	1.190	1.190	1.190	1.190
Central La Tablada	0	0	0	0	0	0	0	0
Central P. del Tigre PTA 1-6	13.005	1.845	945	540	630	3.105	2.025	3.915
Central P. del Tigre PTA 7-8	0	0	0	0	0	0	0	0
Central P. del Tigre TG-PTB	71.302	10.212	10.492	10.975	8.807	10.261	9.965	10.590
Generación Hidráulica (MWh)	Por Central							
C.G. Bonete	0	0	0	0	0	0	0	0
C. Baygorria	963	0	0	0	0	90	0	873
C. Palmar	11.774	1.980	1.796	1.758	1.560	1.560	1.560	1.560
C. Salto Grande	0	0	0	0	0	0	0	0
Importación (MWh)	Por País							
Argentina	0	0	0	0	0	0	0	0
• Continente		0	0	0	0	0	0	0
Brasil	0	0	0	0	0	0	0	0
• Rivera		0	0	0	0	0	0	0
• Melo		0	0	0	0	0	0	0
Otros Generadores (MWh)								
Eólica	77.563	12.437	10.400	10.688	13.227	8.655	11.781	9.375
Solar	7.803	837	761	619	1.468	1.497	1.439	1.182
Biomasa	19.128	2.856	2.856	2.856	2.640	2.640	2.640	2.640
TOTAL S.I.N. (MWh)	207.290	30.760	28.420	28.590	27.900	29.880	30.600	31.140
Exportación (MWh)								
Argentina / Brasil	2.498	537	0	36	1.622	118	0	185

EVOLUCION PROGRAMADA DE LOS EMBALSES

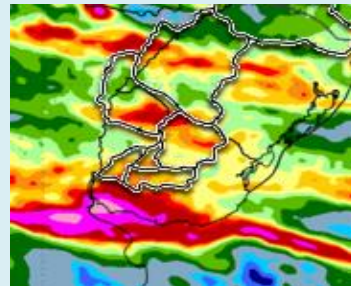


APORTES, TURBINADOS y VERTIMIENTOS PROGRAMADOS



PRONÓSTICO DE PRECIPITACIONES

PRECIPITACIONES ACUMULADAS 7 DIAS (24/02/2022)



Fuente: INMET

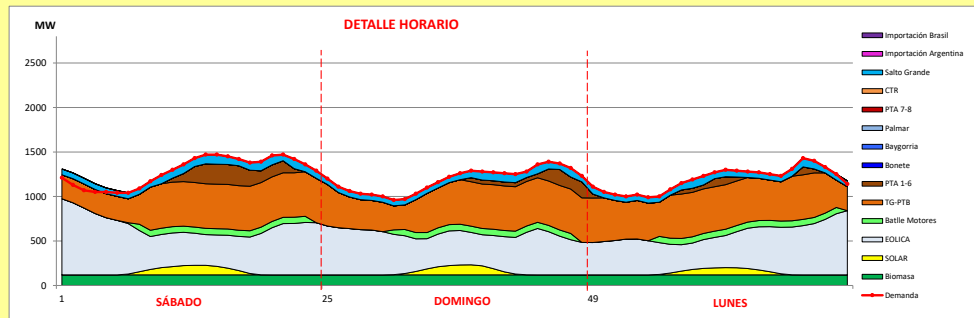
Valores Promedio Semanales (previstos)		
Reserva	Turbinado m3/s	Vertido m3/s
Terra	0.0	0.0
Baygorria	0.0	0.0
Palmar	29.0	0.0
Salto Grande	300.3	494.9



INFORME de PROGRAMACION SEMANAL (continuación).

ABASTECIMIENTO PROGRAMADO DE LA DEMANDA DEL S.I.N.

SEMANA 09 - 2022



Generación Térmica (MWh)	Por Central	26-Feb	27-Feb	28-Feb
Central Batlle	3,490			
• Motores		1,130	1,170	1,190
Central La Tablada	0	0	0	0
Central P. del Tigre PTA 1-6	3,330	1,845	945	540
Central P. del Tigre PTA 7-8	0	0	0	0
Central P. del Tigre TG-PTB	31,679	10,212	10,492	10,975
Generación Hidráulica (MWh)	Por Central			
C.G. Bonete	0	0	0	0
C. Baygorria	0	0	0	0
C. Palmar	0	0	0	0
C. Salto Grande	5,534	1,980	1,796	1,758
Importación (MWh)	Por País			
Argentina	0			
• Contingente		0	0	0
Brasil	0			
• Rivera		0	0	0
• Melo		0	0	0
Otros Generadores (MWh)				
Eólica	33,525	12,437	10,400	10,688
Solar	2,217	837	761	619
Biomasa	8,568	2,856	2,856	2,856
TOTAL S.I.N. (MWh)	88,343	30,760	28,420	28,590
Exportación (MWh)				
• Exportación a Arg.	573	537	0	36
• Exportación a Brasil	0	0	0	0

ORDEN DE DESPACHO:
 Generación autodespachada no modulable
 Generación autodespachada modulable
 MCB
 PTB CC
 PTA 16/Palmar/Bonete/Baygorria
 PTA 78
 CTR
 SGU

DISPONIBILIDAD DE MAQUINAS

