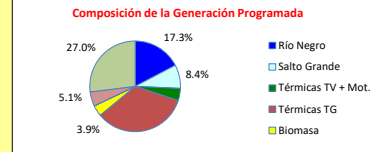
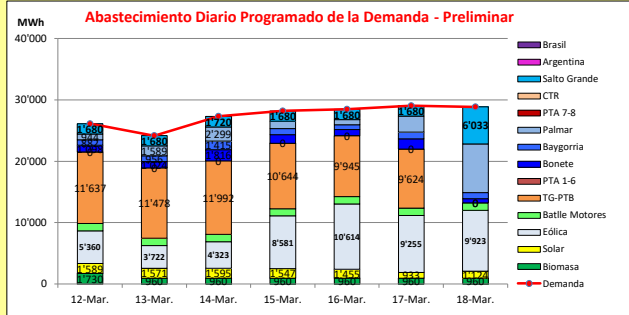




INFORME de PROGRAMACION SEMANAL

ABASTECIMIENTO PROGRAMADO DE LA DEMANDA DEL S.I.N.

SEMANA 12 - 2022

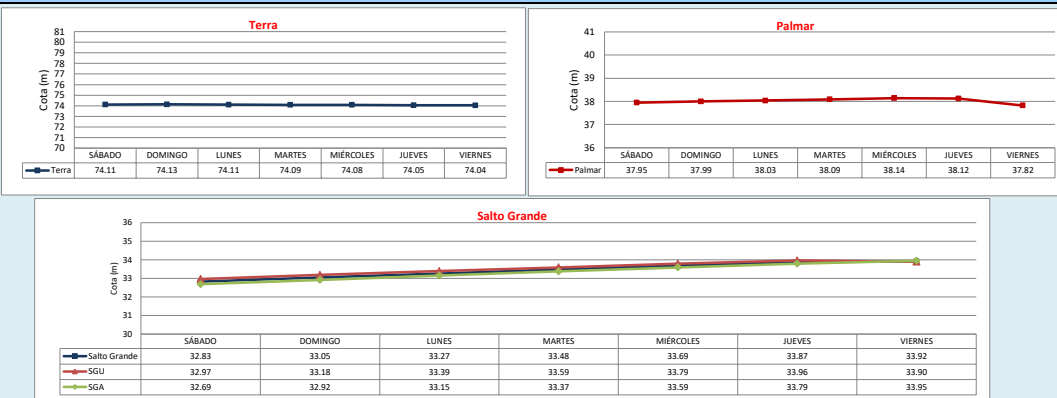


Demanda S.I.N. Programada (total semanal): **192'150 MWh**

Montevideo (Accuweather)

Generación Térmica (MWh)	Por Central	12-Mar	13-Mar	14-Mar	15-Mar	16-Mar	17-Mar	18-Mar
Central Battle	8'330							
• Motores		1'190	1'190	1'190	1'190	1'190	1'190	1'190
Central La Tablada	0	0	0	0	0	0	0	0
Central P. del Tigre PTA 1-6	0	0	0	0	0	0	0	0
Central P. del Tigre PTA 7-8	0	0	0	0	0	0	0	0
Central P. del Tigre TG-PTB	65'320	11'637	11'478	11'992	10'644	9'945	9'624	0
Generación Hidráulica (MWh)	Por Central							
C. G. Bonete	8'714	1'098	1'024	1'816	1'409	1'000	1'686	681
C. Baygorria	7'148	882	956	1'415	980	805	1'086	1'024
C. Palmar	17'403	944	1'589	2'299	1'209	810	2'632	7'920
C. Salto Grande	18'153	1'680	1'680	1'720	1'680	1'680	1'680	6'033
Importación (MWh)	Por País							
Argentina	0							
• Contingente	0	0	0	0	0	0	0	0
Brasil	0							
• Rivera	0							
• Melo	0	0	0	0	0	0	0	0
Otros Generadores (MWh)								
Eólica	51'778	5'360	3'722	4'323	8'581	10'614	9'255	9'923
Solar	9'814	1'589	1'571	1'595	1'547	1'455	933	1'124
Biomasa	7'490	1'730	960	960	960	960	960	960
TOTAL S.I.N. (MWh)	192'150	28'110	24'170	27'310	28'200	28'459	29'046	28'855
Exportación (MWh)								
Argentina / Brasil	0	0	0	0	0	0	0	0

EVOLUCION PROGRAMADA DE LOS EMBALSES

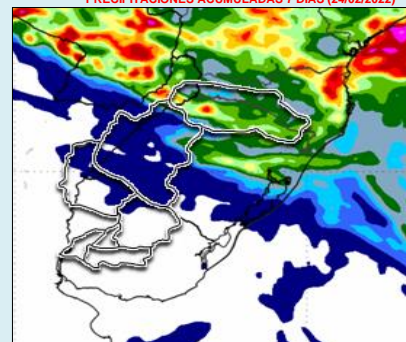


APORTES, TURBINADOS y VERTIMIENTOS PROGRAMADOS

PRONÓSTICO DE PRECIPITACIONES



PRECIPITACIONES ACUMULADAS 7 DIAS (24/02/2022)



Fuente: INMET

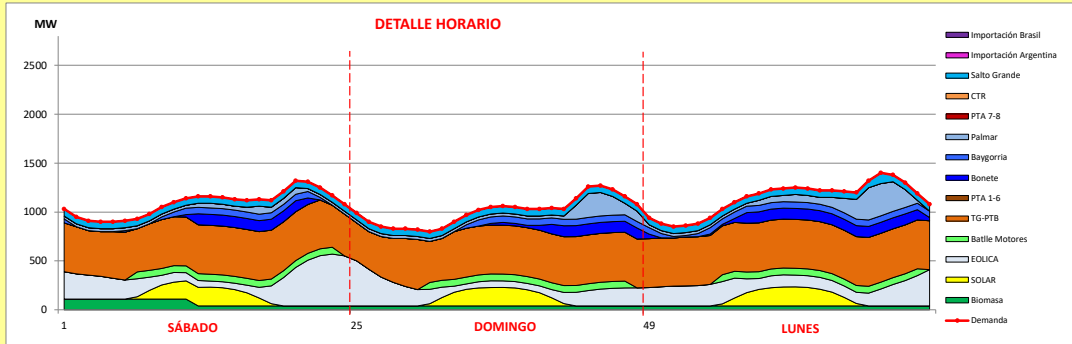
Valores Promedio Semanales (previstos)			
Represa	Turbinado m3/s	Aportes m3/s	Vertido m3/s
Terra	324.4	262.9	0.0
Baygorria	338.4	12.1	0.0
Palmar	411.6	53.8	0.0
Salto Grande	458.3	1930.9	0.0



INFORME de PROGRAMACION SEMANAL (continuación).

ABASTECIMIENTO PROGRAMADO DE LA DEMANDA DEL S.I.N.

SEMANA 12 - 2022



Generación Térmica (MWh)	Por Central	12-Mar	13-Mar	14-Mar
Central Battle	3'570			
• Motores		1'190	1'190	1'190
Central La Tablada	0	0	0	0
Central P. del Tigre PTA 1-6	0	0	0	0
Central P. del Tigre PTA 7-8	0	0	0	0
Central P. del Tigre TG-PTB	35'107	11'637	11'478	11'992
Generación Hidráulica (MWh)	Por Central			
C.G. Bonete	3'938	1'098	1'024	1'816
C. Baygorria	3'253	882	956	1'415
C. Palmár	4'832	944	1'589	2'299
C. Salto Grande	5'080	1'680	1'680	1'720
Importación (MWh)	Por País			
Argentina	0			
• Contingente		0	0	0
Brasil	0			
• Rivera		0	0	0
• Melo		0	0	0
Otros Generadores (MWh)				
Eólica	13'405	5'360	3'722	4'323
Solar	4'755	1'589	1'571	1'595
Biomasa	3'650	1'730	960	960
TOTAL S.I.N. (MWh)	77'590	26'110	24'170	27'310
Exportación (MWh)				
• Exportación a Arg.	0	0	0	0
• Exportación a Brasil	0	0	0	0

ORDEN DE DESPACHO:

Generación autodespachada no modulable
 Generación autodespachada modulable
 MCB
 PTB CC
 BON / BAY / PAL / SGU
 PT16
 PT78
 PT CA (CUANDO NO ESTÉ DESPACHADO EL CICLO CERRADO)
 CTR

DISPONIBILIDAD DE MAQUINAS

